

Helyi Esélyegyenlőségi Program

ABONY
Város Önkormányzata



2019-2024

Tartalom

Helyi Esélyegyenlőségi Program (HEP)	3
Bevezetés	3
A település bemutatása	3
3. Célok	12
A Helyi Esélyegyenlőségi Program Helyzetelemzése (HEP HE)	15
1. Jogszabályi háttér bemutatása	15
2. Stratégiai környezet bemutatása	18
3. A mélyszegénységben élők és a romák helyzete, esélyegyenlősége.....	20
4. A gyermekek helyzete, esélyegyenlősége, gyermekszegénység.....	50
5. A nők helyzete, esélyegyenlősége.....	64
6. Az idősek helyzete, esélyegyenlősége.....	70
7. A fogyatékkal élők helyzete, esélyegyenlősége	74
8. Helyi partnerség, lakossági önszerveződések, civil szervezetek és for-profit szereplők társadalmi felelősségvállalása	79
9. A helyi esélyegyenlőségi program nyilvánossága.....	80
A Helyi Esélyegyenlőségi Program Intézkedési Terve (HEP IT)	82
1. A HEP IT részletei	82
A helyzetelemzés megállapításainak összegzése	82
A beavatkozások megvalósítói.....	83
Jövőképünk	84
Az intézkedési területek részletes kifejtése.....	85
Az intézkedési területek részletes kifejtése.....	86
Az intézkedési területek részletes kifejtése.....	87
Az intézkedési területek részletes kifejtése.....	88
Az intézkedési területek részletes kifejtése.....	89
Az intézkedési területek részletes kifejtése.....	90
Az intézkedési területek részletes kifejtése.....	91
Az intézkedési területek részletes kifejtése.....	92
Az intézkedési területek részletes kifejtése.....	93
Az intézkedési területek részletes kifejtése.....	94
Az intézkedési területek részletes kifejtése.....	95
Az intézkedési területek részletes kifejtése.....	96
2. Összegző táblázat - A Helyi Esélyegyenlőségi Program Intézkedési Terve (HEP IT).....	97
3. Megvalósítás.....	103
A megvalósítás előkészítése.....	103
A megvalósítás folyamata.....	103
Monitoring és visszacsatolás.....	105
Nyilvánosság.....	105
Érvényesülés, módosítás	107
4. Elfogadás módja és dátuma.....	108

Helyi Esélyegyenlőségi Program (HEP)

Bevezetés

Összhangban az Egyenlő Bánásmódról és az Esélyegyenlőség Előmozdításáról szóló 2003. évi CXXV. törvény, a helyi esélyegyenlőségi programok elkészítésének szabályairól és az esélyegyenlőségi mentorokról szóló 321/2011. (XII. 27.) Korm. rendelet és a helyi esélyegyenlőségi program elkészítésének részletes szabályairól szóló 2/2012. (VI. 5.) EMMI rendelet rendelkezéseivel, Abony Város Önkormányzata Esélyegyenlőségi Programban rögzíti az esélyegyenlőség érdekében szükséges feladatokat.

Az önkormányzat vállalja, hogy az elkészült és elfogadott Esélyegyenlőségi Programmal összehangolja a település más dokumentumait, valamint az önkormányzat fenntartásában lévő intézmények működtetését. Vállalja továbbá, hogy az Esélyegyenlőségi Program elkészítése során bevonja partneri kapcsolatrendszerét, különös tekintettel a köznevelés állami és nem állami intézményfenntartóira.

A Program célja továbbá, hogy az élet valamennyi területén megelőzze a hátrányos megkülönböztetést és elősegítse egyes társadalmi csoportok tagjainak esélyegyenlőségét, mely az állam, az önkormányzatok és ezek intézményei, a civil szervezetek és magánszemélyek feladata.

Az esélyegyenlőség a társadalom számára fontos érték. Segíti elérni azt a célt, hogy megkülönböztetés nélkül mindenkinek esélye legyen a munkavállalásra, a karrierre, a jó minőségű szolgáltatások elérésére, függetlenül attól, hogy nő vagy férfi, egészséges vagy fogyatékkal élő, milyen a származása vagy anyagi helyzete, illetve kora.

Az egyenlő bánásmód elvének betartása az Európai Unió és a hazai társadalom elvárása is. Az Országgyűlés elismerte minden ember jogát ahhoz, hogy egyenlő méltóságú személyként élhessen, hogy hatékony jogvédelmet biztosítson a hátrányos megkülönböztetést elszenvedők számára. Kinyilvánította, hogy az esélyegyenlőség előmozdítása elsősorban állami feladat.

Fontos, hogy minden állampolgár számára megteremtődjön az esélyegyenlőség a társadalmi élet minden színterén: a fizikai és kulturális környezetben, a lakhatás és a közlekedési eszközök vonatkozásában, a szociális és egészségügyi ellátás, az iskoláztatási és munkaalkalmak, valamint a kulturális és társadalmi élet, sport és szórakozási lehetőségek területén is.

A Program kiemelt figyelmet fordít a helyi esélyegyenlőségi programok elkészítésének szabályairól és az esélyegyenlőségi mentorokról szóló 321/2011. (XII. 27.) Korm. rendelet alapján elsődlegesen védettnek, illetve hátrányos helyzetűnek minősülő csoportok: **a nők, a gyermekek, a romák, az idősek, a mélyszegénységben élők és a fogyatékkal élők helyzetére.**

Jelen esélyegyenlőségi helyzetelemzés célja az, hogy a rendelkezésre álló adatok, dokumentumok alapján feltérképezze Abony város problémáit, lehetőségeit.

Jelen helyzetelemzés az Esélyegyenlőségi Program megalapozását szolgálja.

A település bemutatása

Abony Pest megye Dél keleti sarkában Cegléd és Szolnok között fekszik, Budapesttől 85 km távolságra.

Abony a Dél-Pest Megyei Statisztikai Kistérség harmadik legnagyobb városa Cegléd és Nagykőrös után.

A település Jász-Nagykun-Szolnok megyével határos, a megye székhelye, Szolnok 15 kilométerre található. Abony városokkal jól ellátott térségben helyezkedik el: 25 kilométeres körzetében

található Szolnok, Újszász, Cegléd és Nagykőrös; Kecskemét pedig mintegy 40 kilométerre található.

Jellegzetes alföldi település, ahol a mezőgazdasági tevékenységnek nagy hagyománya van.

A város fekvése közlekedési szempontból kedvező, fontos országos és nemzetközi tranzitvonal mellett helyezkedik el, illetve a jövőben a település belterületétől 10 km-re fog kialakulni az M8-M4 gyorsforgalmi utak csomópontja, ami tovább növeli a forgalmi potenciált.

A város könnyen megközelíthető a 4-es sz. főútvonalról kiépített lehajtókon, valamint a Budapest-Szolnok-Debrecen vasútvonalon.

Abony elég közel fekszik a dinamikusan fejlődő gócterületekhez (Budapest, Szolnok) ahhoz, hogy elkerülje a perifériára sodródást, de túl távol ahhoz, hogy a tőke és az információ terjedésének első köre számottevően érinthette volna (mert az első kör a növekedési gócterületeken nem terjedt túl).

A Ceglédi járás helyzete bizonyos vonatkozásokban megyei szinten is kiemelkedő. Pest megye járásai közül a Cegléd központú járás messze a legnagyobb területű. 12 település alkotja, amelyből 3 városi rangú.

A térség nem rendelkezik páratlan természeti vonzeróval, azonban aki már belekóstolt az alföldi táj szünni nem akaró, tanyákkal tarkított végtelenjébe, jól tudja milyen érzés lehet akár szikrázó napsütésben, akár alkonyatkor végig tekinteni a tájon. Itt gyalogolni, vagy kerékpározni egyaránt kellemes időtöltés. Kis patakok, mint például a Gerje szelik át a pusztát, természetes vagy mesterségesen kialakított tavacskák kínálják magukat a horgászás kedvelőinek.

Abony városa igen változatos múlttal büszkélkedhet. A három-város (Cegléd, Nagykőrös, Kecskemét) mellett egykor a környék legjelentősebb települései közé tartozott. A mezővárosi múltú település 1971-ben megkapta a nagyközségi címet, majd 1987-ben közvetlen megyei irányítású nagyközséggé nyilvánították. A rendszerváltás után, a '90-es évek eleji a várossá nyilvánítási hullám idején, 1993-ban kapott városi rangot. Ennek alapfeltétele volt a korszerű közművek kiépítése és fejlett a infrastruktúra megléte.

Gazdaság

Abony gazdaságát, fejlődését jelentős mértékben meghatározza a két szomszédos város: Cegléd és Jász-Nagykun-Szolnok megye székhelye Szolnok. A két település fejlődésének hatásai többek között a foglalkoztatás, a gazdasági szolgáltatások és a lakosság számára elérhetővé váló szolgáltatásokon keresztül jelennek meg leginkább Abonyban, míg hatásuk a lakónépesség számának változása terén kevésbé érzékelhető.

A város munkaerővonzó képessége viszonylag ingatag. Sajnálatos fejlemény, hogy a korábban is kevés munkahelyet biztosító városi ipar a 2008-2009-es válságesztendőkből súlyos veszteségeket szenvedett, hiszen egy építőanyagipari-vállalkozás (a téglagyár) és az autógyártásban használt kábelkötegeket gyártó Car-o-line Kft (480 fő) is bezárta kapuit, így a város saját lakosságának és a környékbeli lakosoknak kevesebb munkalehetőséget nyújthat. Emellett Abony sokkal inkább munkaerő-kibocsátó, mintsem foglalkoztatási központ.

A mezőgazdaság részesedése magasabb az országos átlagnál (8%), és meglepő módon az ipari tevékenység is meghaladja az átlagot (35%). A szolgáltató szektor aránya pedig kissé alacsonyabb (57%).

Abony Város gazdasági fejlődésének új lendületet adhat, ha a helyi vállalkozások fejlesztési igényeinek megfelelően az Önkormányzat megvalósítja a tervezett Üzleti Parkot.

A fejlesztés első ütemében az infrastruktúra kerül kialakításra a zöldmezős ipari-kereskedelmi-logisztikai központ feltételeinek megteremtéséhez.

Az üzleti környezet fejlődésének elengedhetetlen feltétele, hogy a gazdasági szolgáltató szektor megerősödjön, valamint a pénzügyi szolgáltatások köre is szélesedjen.

A projekt általános célja a helyi kis- és középvállalkozások versenyképességének javítása, a foglalkoztatás bővítése, a vállalkozás ösztönzés és új beruházók betelepülésének elősegítése korszerű infrastruktúrával ellátott ipari parki környezetben, melyet célzott szolgáltatásokkal és egyéb kedvezményekkel kívánunk vonzóvá tenni a település és a térség gazdasági szereplői számára. A fejlesztéssel összefüggésben 58700 m² területen 32 db, minimum 1500 m² nagyságú iparterületet kívánunk létrehozni.

Fontos, hogy a lakossági szolgáltatások mellett a vállalati szolgáltatások köre is szélesedjen. Ezt szolgálja, hogy a városközpontban megvalósult a KMOP - 5.2.1/B-09-2f-2012-011. azonosító számú projekt keretén belül, a Piaccsarnok és fedett piactér, mellyel 8 db üzlethelyiség kerül kialakításra összesen 273,29 m² területen, valamint 48 db fix elárúsító asztal (2 m² / db) kerül elhelyezésre.

A fedett piactér, két oldalról nyitott területet biztosít az árusok számára. Itt mobil asztalok kerültek elhelyezésre (52 db asztal 2 m²/ db), melyek szükség esetén összecukhatók és eltárolhatóak. Az épületben továbbá kialakításra került férfi, női mosdó, akadálymentes WC, állatorvosi szoba, gombavizsgáló, piacfelügyelői iroda, mosogató helyiség, raktár.

Az új épület beépített alapterülete 1676 m².

A gazdasági aktivitás legfontosabb térbeli különbségei Abonyban abból adódnak, hogy a gazdasági szervezetek legtöbbször telephelye a város központi részben helyezkedik el, ide települtek a kereskedelmi funkciók és a vendéglátás, az ipari tevékenység jelentős része a lakóövezetben folyik. A mezőgazdasági üzemek központjai a külterületen helyezkednek el.

A működő vállalkozások tekintetében - ideértve a társas és egyéni vállalkozásokat is - csökkenés figyelhető meg a településen. A gazdasági válság hatásai érzékenyebben érintették a kevésbé tőkeerős egyéni vállalkozókat. Ennek eredményeképpen a társas vállalkozások részaránya fokozatosan emelkedett az egyéni vállalkozókkal szemben.

A társas vállalkozások között a legnépszerűbb gazdálkodási forma a korlátolt felelősségű társaság, második leggyakoribb társasági forma a betéti társaság.

A vállalkozásokat ágazatonként tekintve elmondható, hogy a legnagyobb mértékű negatív irányú változás az építőiparban következett be, de jelentős a visszaesés a kereskedelem, gépjárműjavítás, biztosítási tevékenység területén is. Egyedül az információ, kommunikáció ágazatban volt emelkedés.

Kereskedelmi és vendéglátó ipari tevékenységet vizsgálva elmondható, hogy a 2013.évet jellemző csökkenés után enyhén visszatér a vállalkozó kedv és e téren lassú növekedés figyelhető meg.

Alapvetően négy termékkör fedti le majd a 90%-át Abonyban a kereskedelmi üzleteknek. Az élelmiszer, az egyéb iparcikk, könyv-újság, a bútor, műszaki cikk, vasáru és a textil,- ruházat, lábbeli kereskedelme.

Megkezdődött az M4 gyorsforgalmi út Cegléd és Abony közötti 17,6 kilométeres szakaszának és a kapcsolódó létesítmények építése. A beruházásnak köszönhetően biztonságosabb és gyorsabb lesz a közlekedés Cegléd és Abony között, a 4-es számú főút érintett szakaszán található települések jobban elérhetőek lesznek és megvalósul a főút melletti települések tehermentesítése.

Az elmúlt időszakban -jelenleg 2 év távlatából – a pályázatokat az alábbiak szerint mutatom be:

Pályázatok megnevezése	Támogatás (Ft)	Önerő (Ft)	Támogatási intenzitás	Pályázás	Eredmény hirdetés	Kivitelezés
"Önkormányzati feladatellátást szolgáló fejlesztések (404967 ebr42) Belterületi utak , járdák, hidak, felújítása)"6 utca felújítása - Katona József, Szent Margit, Mikszáth Kálmán, Rózsa, Jólét, Károly Róbert utca	29 999 995 Ft	5 294 118 Ft	85%	2018	2018	2019
"PM_OVODAFEJLESZTES 2017/45 azonosító számú "Energetikai korszerűsítés, felújítás és eszközbeszerzés az abonyi Gyöngyszemek Óvodában"	73 746 106 Ft	3 881 374 Ft	95%	2017	2018	2018-2019
Abony Város Önkormányzata részére a VEKOP-1.2.2.-15-2016-00026 azonosító számú, "Üzleti park kialakítása a volt Vásártér területén"	306 434 099 Ft	0 Ft	100%	2016	2017	2018-2019
"Zártkerti Program támogatása" - Zártkerti besorolású földrésztetek mezőgazdasági hasznosítását segítő, infrastrukturális hátterét biztosító fejlesztések támogatása	10 000 000 Ft	0 Ft	100%	2018	2018	2018-2019
Külterületi Helyi közutak fejlesztése, önkormányzati utak kezeléséhez, állapotjavításához, karbantartásához szükséges erő- és munkagépek beszerzése"	114 346 917 Ft	11 434 692 Ft	90%	2017	2018	2018-2019
Varga István Városi Sportcsarnok tetőfelújítása - Magyar Kézilabda Szövetség	59 563 000 Ft	25 527 000 Ft	70%	2018	2018	2019

Birkózó terem kialakítása - Magyar Birkózó Szövetség	25 000 000 Ft	31 200 000,-Ft		2018	2018	2019-2020
Külterületi Kézilabda pálya (Somogyi Imre Általános Iskola Szelei út 1-3.) - Magyar Kézilabda Szövetség	32 194 500 Ft	190 500 Ft		2018	2018	2019
	651 284 617 Ft	46 327 684 Ft				

Az elmúlt időszakot áttekintve elmondható, hogy a korábbi években elkezdett beruházási, felújítási és egyéb feladatok mellett több új projekt megvalósítása kezdődött meg. Ilyenek különösen a kiemelt, európai uniós és egyéb támogatással megvalósuló fejlesztések.

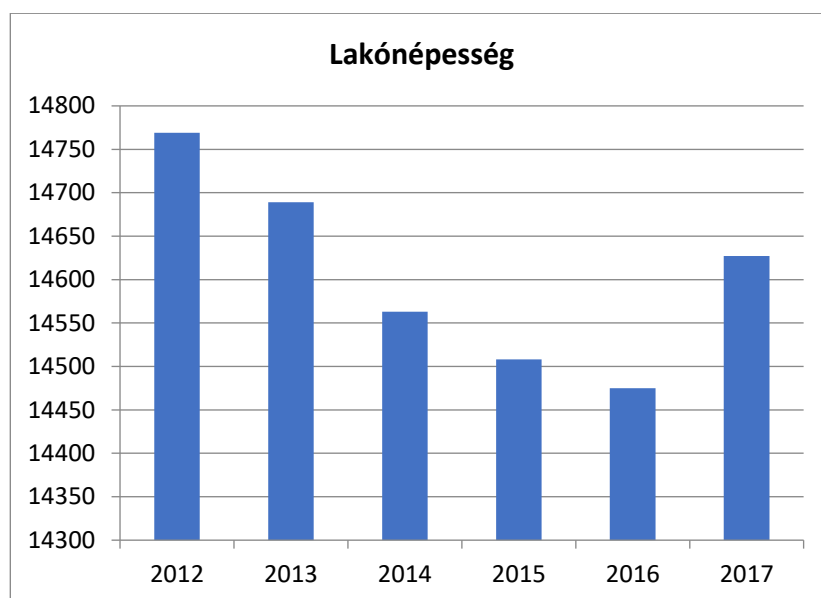
1.2. Demográfiai adatok

A lakónépességet úgy értjük, mint az adott területen lakóhellyel rendelkező, de másutt tartózkodási hellyel nem rendelkező személyek, valamint az ugyanezen a területen tartózkodási hellyel rendelkező személyek együttes száma. Abony lakónépessége 2012-ben 14769 fő volt, 2017 év kivételével a további években ez a népességszám folyamatos csökkenést mutat. (1. táblázat)

1. számú táblázat - Lakónépesség száma az év végén

Év	Fő	Változás
2012	14769	bázis év
2013	14689	99,5%
2014	14563	98,6%
2015	14508	98,2%
2016	14475	98,0%
2017	14627	99,0%

Forrás: TeIR, KSH-TSTAR



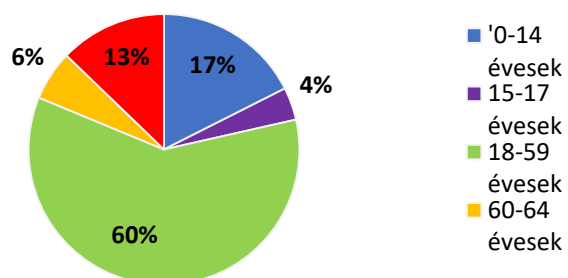
A lakónéesség számát vizsgálva azt állapíthatjuk meg, hogy a szám folyamatosan csökken, 2016 év után figyelhető meg egy 152 fős növekedés, ami nagyon elenyésző. 2019 évben ez a szám 14891 fő, ami további növekedést jelent, ez talán bizakodásra adhat okot.

2.1. számú táblázat - Állandó népesség összetétele nemek és korcsoportok szerint (a 2016-os év adatai)

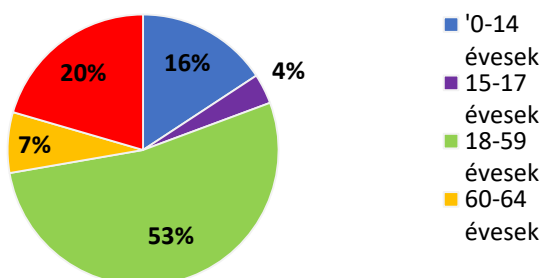
Korcsoport	Fő			Az állandó népességből a megfelelő korcsoportú nők és férfiak aránya (%)	
	Férfiak	Nők	Összesen	Férfiak	Nők
Állandó népesség száma (férfiak nők)	7 316	7 740	15 056	48,59%	51,41%
0-2 évesek (összes száma, aránya)	334	167	501	23,85%	11,92%
0-14 éves (férfiak, nők)	1 285	1 219	2 504	8,53%	8,10%
15-17 éves (férfiak, nők)	285	278	563	1,89%	1,85%
18-59 éves (férfiak, nők)	4 374	4 097	8 471	29,05%	27,21%
60-64 éves (férfiak, nők)	436	560	996	2,90%	3,72%
65 év feletti (férfiak, nők)	936	1 586	2 522	6,22%	10,53%

Forrás: TeIR, KSH-TSTAR

Állandó népesség - férfiak életkori megoszlása



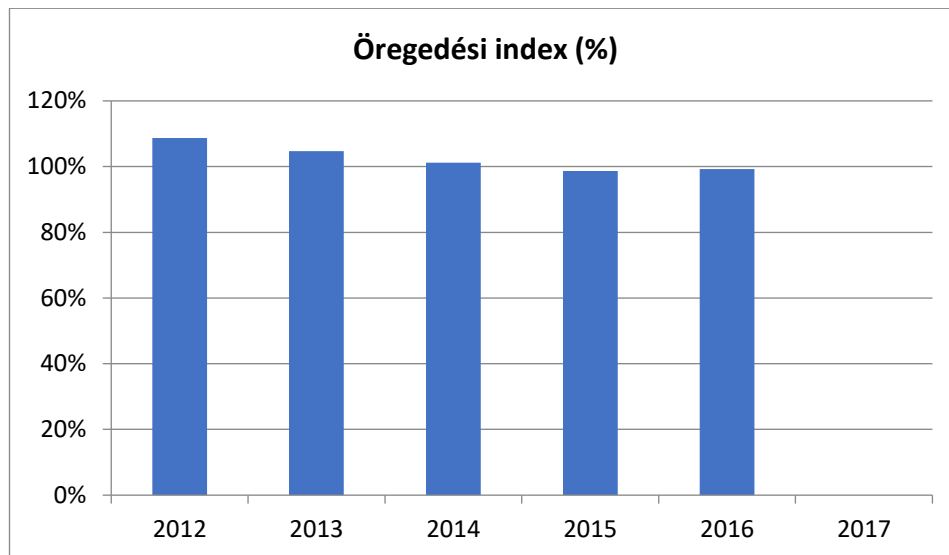
Állandó népesség - nők életkori megoszlása



3. számú táblázat - Öregedési index

Év	65 év feletti állandó lakosok száma (fő)	0-14 éves korú állandó lakosok száma (fő)	Öregedési index (%)
2012	2355	2560	108,70%
2013	2446	2561	104,70%
2014	2507	2536	101,16%
2015	2528	2494	98,66%
2016	2522	2504	99,29%

Forrás: TeIR, KSH-TSTAR

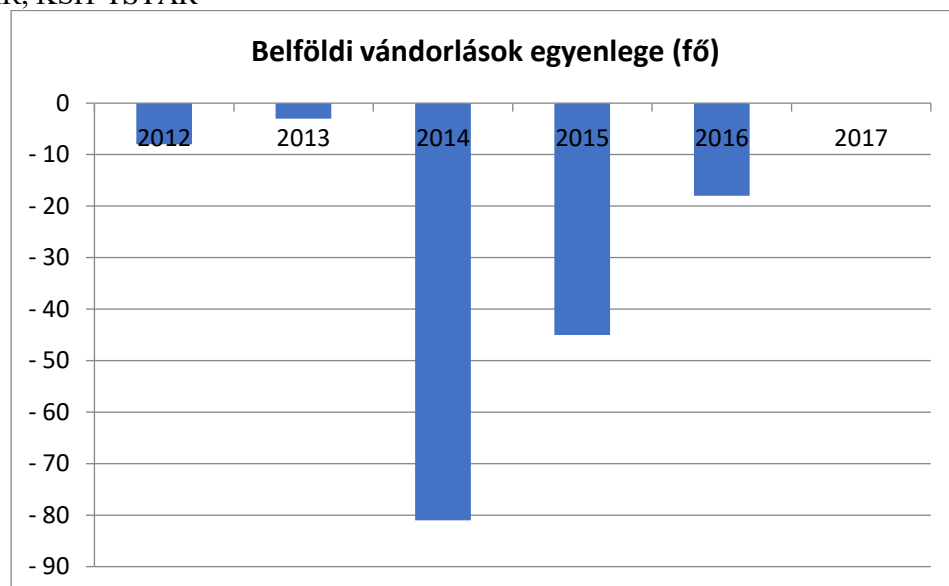


Az öregedési indexet vizsgálva elmondható, hogy 2012 -2014 év között a 0-14 év közötti lakosok száma volt több, ez az arány azonban a 2015-2016 években megfordult, tehát a 65 év feletti lakosok száma magasabb lett. Nem mondható ki két év alapján, hogy település elöregedő, de a tendencia arra felé mutat.

4. számú táblázat - Belföldi vándorlások

Év	Állandó jellegű odavándorlás	Elvándorlás	Egyenleg	Állandó oda-, és elvándorlások különbségének 1000 állandó lakosra vetített száma
2012	192	200	-8	-0,5
2013	216	219	-3	-0,2
2014	177	258	-81	-5,34
2015	188	233	-45	-2,98
2016	241	259	-18	-1,2

Forrás: TeIR, KSH-TSTAR



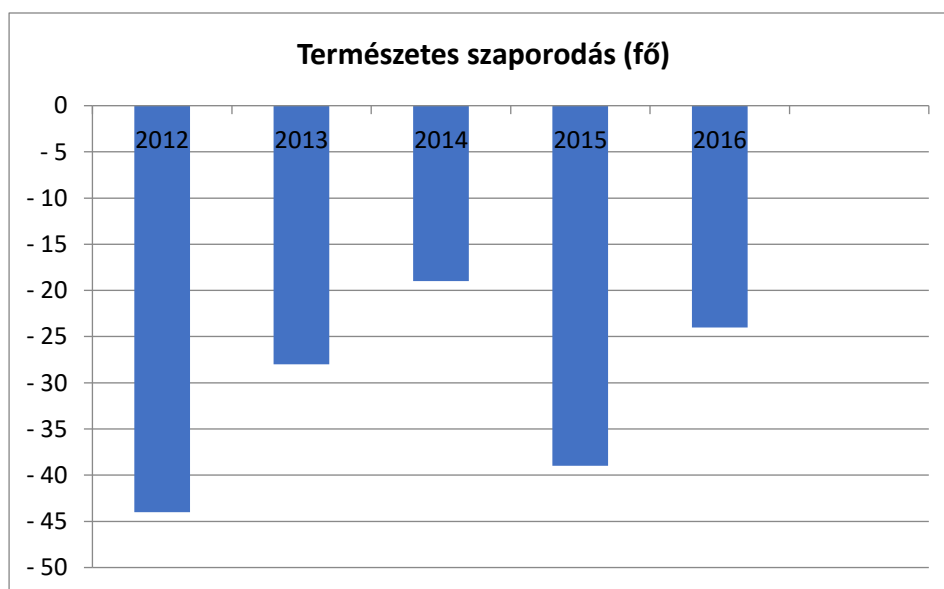
A táblázat adataiból megállapítható, hogy:

- a minden évben több a településről elköltözők aránya, mint a beköltözőké, különösen kirívó ez a mutató 2014 évben,
- a társadalmicsoport-specifikus vándorlásból következtethető, hogy a vándorlási veszteséget leginkább a máshol munkát kereső értelmiség elvándorlása adja.

5. számú táblázat - Természetes szaporodás

Év	Élveszületések száma	Halálozások száma	Természetes szaporodás (fő)
2012	155	199	-44
2013	150	178	-28
2014	145	164	-19
2015	154	193	-39
2016	166	190	-24

Forrás: TeIR, KSH-TSTAR



2012-2016 évek születési és halálozási adataiból az állapítható meg, hogy a halálozások száma sajnos nagyobb arányú volt, mint a születések száma. Ezt az adatot az öregedési index táblázat is alátámasztja. Különösen nagynak mondható a különbség 2012 és 2015 években.

2.Értékeink, küldetésünk

Az esélyegyenlőség minden ember számára fontos érték. Megléte segíti, hogy mindenkinek esélye legyen jó minőségű szolgáltatásokra, az esélyegyenlőtlenséggel küzdő emberek előnyben részesítését az élet minden területén, függetlenül attól, hogy nő vagy férfi, egészséges vagy fogyatékossgal él, milyen a származása vagy az anyagi helyzete.

Abony Város Önkormányzat folyamatosan érvényesíti az esélyegyenlőségi szempontokat a város működését, fejlesztését meghatározó alapvető dokumentumaiban. Az esélyegyenlőség megvalósítását horizontális elvnek tekinti, amely áthatja valamennyi önkormányzati tevékenységet: a kötelező és önként vállalt feladatok ellátását a helyi szintű közpolitika alakítása során

A helyi esélyegyenlőségi programjának fő célja, hogy Abony olyan településsé váljon, ahol senki nem tapasztalja a hátrányos megkülönböztetés közvetlen vagy közvetett formáját, ahol minden lakossal szemben érvényesül az egyenlő bánásmód elve. Biztosított az egyenlő hozzáférés esélye az önkormányzaton és intézményein keresztül a közszolgáltatásokhoz.

3. Célok

A Helyi Esélyegyenlőségi Program átfogó célja

Abony település Önkormányzata az Esélyegyenlőségi Program elfogadásával érvényesíteni kívánja:

- az egyenlő bánásmód, és az esélyegyenlőség biztosításának követelményét,
- a közszolgáltatásokhoz történő egyenlő hozzáférés elvét,
- a diszkriminációmentességet,
- szegregációmentességet,
- a foglalkoztatás, a szociális biztonság, az egészségügy, az oktatás és a lakhatás területén a helyzetelemzés során feltárt problémák komplex kezelése érdekében szükséges intézkedéseket. A köznevelési intézményeket – az óvoda kivételével – érintő intézkedések érdekében együttműködik az intézményfenntartó központ területi szerveivel (tankerülettel).

Az esélyegyenlőség megvalósításának alapfeltétele a diszkrimináció- és szegregációmentesség. Az esélyegyenlőségi programnak a településen élő hátrányos helyzetű csoportokra kell irányulnia, akik számára a sikeres élet és társadalmi integráció esélye a helyi társadalmat célzó fejlesztések és beruházások ellenére korlátozott marad a különböző területeken jelentkező hátrányaikat kompenzáló esélyegyenlőségi intézkedések nélkül.

Abony Város Önkormányzat alapvető célja, hogy a város olyan település legyen, ahol érvényesül az az elsődleges alapelv, mely szerint minden embert egyenlőnek kell tekinteni. Közvetlen vagy közvetett diszkrimináció vagy hátrányos megkülönböztetés senkit ne érjen sem faj, szín, nem, nyelv, vallás, politikai vagy más vélemény, nemzeti vagy társadalmi származás, vagyoni, születési vagy egyéb helyzet szerint.

Cél olyan intézkedések, eljárások megfogalmazása, amelyek

- szolgálják egy összetartó, szolidáris társadalom erősítését a hátrányos megkülönböztetés megszüntetésével, az esélyegyenlőség, egyenlő bánásmód biztosításával a hátrányos helyzetű csoportok számára,
- biztosítják a hátrányok hatásainak mérséklését, akár megelőzését a pénzügyi, természetbeni juttatásokhoz való hozzájutással, az önkormányzat intézményeiben a különböző

közszolgáltatásokhoz való egyenlő hozzáféréssel, a foglalkoztatási, oktatási, egészségügyi, szociális, igazgatási és területfejlesztési célok összehangolásával,

- kiszűrik az esetleges szegregációs és szelekciós mechanizmusok lehetőségét,
- támogatják a társadalmi integrációt a meglévő és eredményes szolgáltatások megtartásával, vagy a felmerülő igények, szükségletek kielégítését segítő új támogató szolgáltatások bevezetésével.

A HEP helyzetelemző részének célja

Elsődleges célunk számba venni a 321/2011. (XII. 27.) Korm. rendelet 1. § (2) bekezdésében nevesített, esélyegyenlőségi szempontból fókuszban lévő célcsoportokba tartozók számát és arányát, valamint helyzetét a településen.

E mellett célunk a célcsoportba tartozókra vonatkozóan áttekinteni a szolgáltatásokhoz történő hozzáférésük alakulását, valamint feltárni az ezeken a területeken jelentkező problémákat.

További célunk meghatározni az e csoportok esélyegyenlőségét elősegítő feladatokat, és azokat a területeket, melyek fejlesztésre szorulnak az egyenlő bánásmód érdekében.

A célok megvalósításának lépéseit, azok forrásigényét és végrehajtásuk tervezett ütemezését az HEP IT tartalmazza.

A HEP Intézkedési Terv (HEP IT) célja

Célunk a helyzetelemzésre építve olyan beavatkozások részletes tervezése, amelyek konkrét elmozdulásokat eredményeznek az esélyegyenlőségi célcsoportokhoz tartozók helyzetének javítása szempontjából.

További célunk meghatározni a beavatkozásokhoz kapcsolódó kommunikációt.

Szintén célként határozzuk meg annak az együttműködési rendszernek a felállítását, amely a programalkotás és végrehajtás során biztosítja majd a megvalósítás, nyomon követés, ellenőrzés-értékelés, kiigazítás támogató strukturális rendszerét, vagyis a HEP Fórumot és a hozzá kapcsolódó tematikus munkacsoportokat.

Az esélyegyenlőség megvalósítása során fontosak az alábbi etikai elvek:

- **Megkülönböztetés tilalma, egyenlőbánásmód elve:** a közszolgáltatások működésében meg kell előzni az állampolgárok hátrányos megkülönböztetését. A megkülönböztetés tilalma vonatkozik a lakosok bármilyen faj, szín, nem, nyelv, vallás, politikai vagy más vélemény, nemzeti vagy társadalmi származás, vagyoni, születési vagy egyéb helyzet szerinti diszkriminációjára.
- **Az emberi méltóság tiszteletben tartása:** Az állampolgárok emberi értékük, méltóságuk, egyediségük alapján tiszteletet érdemelnek, érdekeiket figyelembe véve olyan körülményeket és légkört kell kialakítani, melyek ezeknek az alapvető értékeknek a megőrzését és megerősítését szolgálják.
- **Szolidaritás:** A társadalom számára minden állampolgár egyformán értékes, ezért a város minden közösségének és polgárának érdeke a szolidaritás erősítése, mely nagyban elősegítheti a hátrányos helyzetű csoportok társadalmi integrációját, foglalkoztatási és érvényesülési lehetőségeit. A rászoruló embernek megfelelő hozzáférést kell biztosítani az

erőforrásokhoz, szolgáltatásokhoz abból a célból, hogy 1 maga is el tudja végezni feladatait, meg tudjon birkózni a nehézségekkel.

- **Méltányosság és rugalmas ellátás:** A megkülönböztetés tilalma nem old fel minden létező egyenlőtlenséget. Olyan pozitív méltányos és rugalmas intézkedéseket kell kidolgozni, melyek elősegítik az érintettek társadalmi pozíciójának, életminőségének javulását.

A Helyi Esélyegyenlőségi Program Helyzetelemzése (HEP HE)

1. Jogszabályi háttér bemutatása

1.1 A program készítését előíró jogszabályi környezet rövid bemutatása

A helyi esélyegyenlőségi program elkészítését az egyenlő bánásmódról és az esélyegyenlőség előmozdításáról szóló 2003. évi CXXV. törvény (továbbiakban: Ebktv.) előírásai alapján végeztük. A program elkészítésére vonatkozó részletszabályokat a törvény végrehajtási rendeletei, a helyi esélyegyenlőségi programok elkészítésének szabályairól és az esélyegyenlőségi mentorokról” szóló 321/2011. (XII.27.) Korm. rendelet „2. A helyi esélyegyenlőségi program elkészítésének szempontjai” fejezete és a helyi esélyegyenlőségi program elkészítésének részletes szabályairól szóló 2/2012 (VI.5.) EMMI rendelet alapján alkalmaztuk, különös figyelmet fordítva a :

- Magyarország helyi önkormányzatairól szóló 2011. évi CLXXXIX. törvény (továbbiakban: Mötv.)
- a szociális igazgatásról és szociális ellátásokról szóló 1993. évi III. törvény (továbbiakban: Szt.)
- a foglalkoztatás elősegítéséről és a munkanélküliek ellátásáról szóló 1991. évi IV. törvény (továbbiakban: Flt.)
- a nemzetiségek jogairól szóló 2011. évi CLXXIX. törvény (továbbiakban: nemzetiségi törvény)
- az egészségügyről szóló 1997. évi CLIV. törvény (továbbiakban: Eütv.)
- az egészségügyi alapellátásról 2015. évi CXXIII. törvény
- a gyermekek védelméről és a gyámügyi igazgatásról szóló 1997. évi XXXI. törvény (továbbiakban: Gyvt.)
- a nemzeti köznevelésről szóló 2011. évi CXC. törvény (továbbiakban: Nkntv.) előírásaira.
- Magyarország Alaptörvénye

A települési önkormányzatoknak öt évre szóló helyi esélyegyenlőségi programot kell elfogadniuk, amelyben helyzetelemzést kell készíteni a hátrányos helyzetű társadalmi csoportok – különös tekintettel a nők, a mélyszegénységben élők, romák, a fogyatékkal élők személyek, valamint a gyermekek és idősek csoportjára – oktatási, lakhatási, foglalkoztatási, egészségügyi és szociális helyzetéről, illetve meg kell határozni a helyzetelemzés során feltárt problémák komplex kezelése érdekében szükséges intézkedéseket. A programalkotás során gondoskodni kell a helyi esélyegyenlőségi program és a helyi önkormányzat által készítendő egyéb fejlesztési tervek, koncepciók, továbbá a közoktatási esélyegyenlőségi terv összhangjáról.

A helyi esélyegyenlőségi program időarányos megvalósulását két évente át kell tekinteni, az áttekintés alapján, szükség esetén a helyi esélyegyenlőségi programot felül kell vizsgálni.

1.2 Az esélyegyenlőségi célcsoportokat érintő helyi szabályozás rövid bemutatása.

A Képviselő-testület elfogadta a gyermekvédelem helyi szabályairól szóló 9/2009. (VI.02.) sz. önkormányzati rendeletét.

Az önkormányzati tulajdonban lévő lakások bérletéről, valamint elidegenítéséről szóló 17/2007. (IV.26.) önkormányzati rendeletben kerültek szabályozásra a szociális bérlakásra való jogosultság szabályai.

Abony város területén végzett hulladékgazdálkodási közszolgáltatásról szóló 36/2013. (XII.16.) sz. rendelet lépett, ez tartalmaz rendelkezést a 70 éven felüliek számára nyújtható kedvezményes szemétszállítási díjkedvezmény megállapításáról.

A szociális igazgatásról és szociális ellátásokról szóló 1993. évi III. törvény (Szt.) és a gyermekek védelméről és a gyámügyi igazgatásról szóló 1997. évi XXXI. törvény (Gyvt.) az elmúlt években jelentősen módosult.

A 2014. január 01. napjától bevezetésre került önkormányzati segélyt 2015. március 01. napjától felváltotta a települési támogatás, melyről az önkormányzatoknak rendeletet kellett alkotniuk.

A települési támogatással egyidejűleg a szociális igazgatásról és a szociális ellátásokról szóló 1993.évi III. törvény módosítása következtében 2015. március 01. napjától a járási hivatalok hatáskörébe került át az aktív korúak ellátása.

A módosítás érintette továbbá a lakásfenntartási támogatást, és a méltányossági közgyógyellátást, ezek megszűntek.

Az Szt. módosításával az Országgyűlés elsődleges célja az volt, hogy megújítsa a rászorulóknak a támogatási rendszerét. E módosításoknak megfelelően az új szociális támogatási rendszer igazságosabb és átláthatóbb, egyúttal elejét veszi a korábban gyakran tapasztalt, segélyekkel való visszaéléseknek, és azok kapjanak majd támogatást, akik valóban rászorulnak.

Az állam által biztosított támogatási formákon túl az emberek szociális támogatással való ellátása már az önkormányzatok feladata. Ez széles körű szabályozási keretet biztosít az önkormányzatok számára, biztosítva annak lehetőségét, hogy a rászorultsági szintek a helyi viszonyok alapján kerüljenek meghatározásra. A helyi közösségek rendelkeznek ugyanis leginkább azzal a tudással, amely alapján eldönthetik: ki jogosult támogatásra és ki nem.

A törvényi előírásokon túl, a rendeletek célja, hogy a településen olyan támogatási rendszer működjön, amely az állampolgárok számára a prevenció, a hátrányos helyzetből adódó hatások enyhítésére szolgálnak. A szociális ellátások, szolgáltatások középpontjában a család áll.

A szegénység elmélyülése miatt az ellátó rendszernek egyre több követelménynek kell megfelelnie a különböző élethelyzetekből, a lakhatásból, a betegségből, a fogyatékosságból eredő szükségletek, eltartottak gyermekek gondozásához kapcsolódó költségek emelkedése miatt, ezért a helyi szabályokat és ezek hatásait folyamatosan vizsgáljuk. A rendeleteket az eredményesség és hatékonyság érdekében, a felmerülő igények alapján évente legalább egy alkalommal felülvizsgáljuk.

Az alábbiakban röviden meghatározzuk a kapcsolódó stratégiákat. Ezek ismerete azért fontos, mivel a település esélyegyenlőségi stratégiájának illeszkednie kell nem csak a jogszabályi környezetbe, hanem az EU és hazai releváns stratégiákhoz is.

EU 2020 stratégia¹

Az Európa 2020 az Európai Unió 10 évre szóló növekedési stratégiája, a 2000-ben megkezdett Lisszaboni Stratégia folytatása, annak tapasztalatait beépítő új, közösségi gazdaságpolitikai célrendszer és ahhoz tartozó intézkedésterv. Célja nem csupán a válság leküzdése, a stratégia az uniós növekedési modell hiányosságait hivatott megszüntetni, és az intelligensebb, fenntarthatóbb és befogadóbb növekedés feltételeit kívánja megteremteni. Az esélyegyenlőség szempontjából releváns célkitűzések, melyeket 2020-ra az EU egészének teljesítenie kell két területen is megjelenik. Az oktatásban a lemorzsolódási arányt 10% alá kell csökkenteni. A szegénység/társadalmi kirekesztés ellen ható intézkedések sora pedig azt célozza, hogy legalább 20 millióval csökkenjen azok száma, akik nyomorban és társadalmi kirekesztettségben élnek, illetve akik esetében a szegénység és a kirekesztődés reális veszélyt jelent.

Nemzeti Reform Program²

Az Európa 2020 stratégia megvalósításának legfontosabb eszközét tagállami szinten a nemzeti reformprogramok jelentik, melyeket a tagállamoknak minden év áprilisában, a stabilitási/konvergencia programokkal együtt kell elkészíteniük. A nemzeti reformprogramok rögzítik az uniós kiemelt célok alapján megfogalmazott nemzeti célokat, továbbá ismertetik, hogyan kívánják a kormányok a célokat teljesíteni, illetve a növekedést hátráltató akadályokat leküzdíteni. A dokumentumok azt is meghatározzák, hogy kik, mikor, milyen intézkedéseket hoznak majd, s hogy ennek milyen költségvetési vonzatai lesznek.⁴ A Nemzeti Reform Program az esélyegyenlőségi célcsoportok helyzetének javításának szempontjából közvetlen jelentőséggel bíró célkitűzéseket és intézkedéseket tett

Nemzeti Társadalmi Felzárkózási Stratégia³

A Nemzeti Társadalmi Felzárkózási Stratégia (NTFS) az Európai Bizottság által 2011-ben jóváhagyott „A nemzeti romainTEGRÁCIÓS stratégiák uniós keretrendszere 2020-ig” című dokumentumban foglaltakhoz illeszkedik. Az NTFS a szegénység elleni fellépés érdekében megfogalmazott felzárkózáspolitikát helyezi középpontba, emellett hangsúlyos célja a roma közösségek kirekesztése ellen ható folyamatok megelőzése, felszámolása. A stratégia célja, hogy a szegénység szempontjából meghatározó problématerületek – gyermekszegénység, romák helyzete, hátrányos helyzetű térségek – hosszú távú elképzeléseinek integrálását, kiegészítését, egységes célrendszerben történő kezelését kívánja előmozdítani, figyelemmel, a többi, a társadalmi felzárkózási szempontjából releváns stratégiára, így a gazdaságfejlesztéssel és foglalkoztatáspolitikára, a vidékfejlesztésre, az egészségügyi, szociálpolitikai, közigazgatási elképzelésekre.

„Legyen jobb a gyerekeknek!” Nemzeti Stratégia⁴

A Legyen Jobb a Gyerekeknek Nemzeti Stratégia szükségességét elsősorban az indokolta, hogy csökkentse a gyermekek és családjaik nélkülözését, javítsa a gyermekek fejlődési esélyeit. A törvény minden gyerekre kiterjed, de értelemszerűen azoknak a gyerekeknek kell prioritást kapniuk, akiknek érdekei a legjobban sérülnek, akiknél a nélkülözések a legjobban korlátozzák fejlődésüket. A Nemzeti Stratégia másik fontos indoka a szegénységi ciklus megszakításának szükségessége, a gyermekek és a társadalom közös távlati érdeke.

¹ A Bizottság közleménye a Európai Parlamentnek, az Európai Tanácsnak, az Európai Központi Banknak, az Európai Gazdasági és Szociális Bizottságnak, a Régiók Bizottságának és az Európai Beruházási Banknak – Intézkedések a stabilitás, a növekedés és a munkahelyteremtés érdekében, Brüsszel, 2012. május 30.

² A következő lépés – A Széll Kálmán terv 2.0, Magyarország Kormánya, 2012. április [www.kormany.hu/download/3/e8/80000/1-A_k%C3%B6vetkez%C5%91_%C3%A9p%C3%A9s%20\(SzKT%20\).pdf](http://www.kormany.hu/download/3/e8/80000/1-A_k%C3%B6vetkez%C5%91_%C3%A9p%C3%A9s%20(SzKT%20).pdf)

³ Európai Bizottság, Európa 2020 http://ec.europa.eu/europe2020/documents/related-document-type/index_hu.htm

⁴ Nemzeti Társadalmi és Felzárkózási Stratégia – mélyszegénység, gyermekszegénység, romák (2011-2020.) Budapest, 2011. november <http://romagov.kormany.hu/nemzeti-tarsadalmi-felzarkozasi-strategia>, 47/2007. (V. 31.) OGY határozat a „Legyen jobb a gyerekeknek!” Nemzeti Stratégiáról, 2007-2032.; www.biztoskezdet.hu

Nemzeti Ifjúsági Stratégia

Az Országgyűlés 2009-ben fogadta a Nemzeti Ifjúsági Stratégiáról készült dokumentumot (88/2009. (X. 29.) OGY határozat). A Stratégia az ifjúsági korosztályokkal kapcsolatos állami felelősség összefoglalása a 2009-2024. időszakra vonatkozóan. Részletezi az ifjúságpolitika hosszú távú társadalmi céljait, megvalósításukhoz az egyes területeken a horizontális és specifikus célokat, valamint ezekhez kapcsolódó részcélokat határoz meg.

2. Stratégiai környezet bemutatása

2.1 Kapcsolódás helyi stratégiai és települési önkormányzati dokumentumokkal, koncepciókkal, programokkal

- **Költségvetési koncepció** – az államháztartásról szóló 2011. évi CXCV. törvény 24. § értelmében A jegyző, által elkészített, a következő évre vonatkozó költségvetési koncepciót a polgármester november 30-áig - a helyi önkormányzati képviselő-testület tagjai általános választásának évében legkésőbb december 15-éig - benyújtja a képviselő-testületnek, melyet a testület rendelet formájában hagy jóvá.
- **Gazdasági program** - a Magyarország helyi önkormányzatairól szóló 2011. évi CLXXXIX. törvény 116. §-a értelmében a képviselő-testület hosszú távú fejlesztési elképzeléseit gazdasági programban, fejlesztési tervben rögzíti, melynek elkészítéséért a helyi önkormányzat felelős.
- **Szolgáltatástervezési koncepció** – a szociális igazgatásról és a szociális ellátásról szóló 1993. évi III. törvény 92. §-a szerint a legalább kétezer lakosú települési önkormányzat a településen, fővárosban élő szociálisan rászorult személyek részére biztosítandó szolgáltatási feladatok meghatározása érdekében szolgáltatástervezési koncepciót készít.
- Abony Város Közoktatási Esélyegyenlőségi Helyzetelemzési és Intézkedési Terve (2012)
- Abony Város Bűnmegelőzési koncepciója
- Abony Város Integrált Városfejlesztési Stratégiája
- Abony Város Települési Környezetvédelmi Programja
- Helyi Építési Szabályzat

A fenti dokumentumokban meghatározott célkitűzéseket jelen program nem tartalmazza, azokban az egyes területeket érintő feladatok, határidők részletesen meghatározásra kerültek.

A Települési Esélyegyenlőségi Program készítése során figyelembe vettük a Idősügyi Nemzeti Stratégia és az Európai Fogyatékosügyi Stratégia (2010-2020), valamint az Országos Fogyatékosügyi Program (2015-2025), Magyar Nemzeti Felzárkóztatási Stratégia (2011-2020) elvárásait is.

2.2 A helyi esélyegyenlőségi program térségi, társulási kapcsolódásainak bemutatása

A Mötv. 87. §-a értelmében a helyi önkormányzatok képviselő-testületei megállapodhatnak abban, hogy egy vagy több önkormányzati feladat- és hatáskör, valamint a polgármester és a jegyző államigazgatási feladat- és hatáskörének hatékonyabb, célszerűbb ellátására jogi személyiséggel rendelkező társulást hoznak létre.

Abony Önkormányzat tagja a Ceglédi Többcélú Kistérségi Társulásnak. Ennek keretén belül működik a városban a Humán Szolgáltató Központ, melynek keretében az alábbi feladatokat látják el:

- Család- és gyermekjóléti szolgálat
- Idősek Nappali ellátása (Idősek Klubja)
- Házi segítségnyújtás
- Szociális Étkeztetés
- Támogató szolgálat
- Pszichiátriai betegek közösségi ellátása

2.3 A települési önkormányzat rendelkezésére álló, az esélyegyenlőség szempontjából releváns adatok, kutatások áttekintése, adathiányok kimutatása

A helyzetelemzés alapját szolgáló statisztikai adatokat a TEIR és a KSH adatbázisból, valamint a helyi nyilvántartásokból gyűjtöttük össze. Felhasználtuk az ágazati beszámolók megállapításait, szakemberek tapasztalatait. Természetesen azoknál az adatoknál, amelyekre nyilvántartás nincs és nem is lehet, ott a 2011. évi népszámlálás adataiból indultunk ki.

A helyzetelemzés során, az egyes fejezetek elején a Pest megyei adatok is bemutatásra kerülnek, ezzel is elősegítve a helyzetelemzés teljességét.

3. A mélyszegénységben élők és a romák helyzete, esélyegyenlősége

A Magyar Nemzeti Társadalmi Felzárkózási Stratégia II. (2011-2020) szerint a szegénység számos társadalmi tényező által meghatározott, összetett jelenség – okai között szerepelnek társadalmi és kulturális hátrányok, szocializációs hiányosságok, iskolai, képzettségbeli, munkaerő-piaci deficitek –, mértékéről legközvetlenebbül, nemzetközi összehasonlításokat is lehetővé tevő módon a jövedelmi viszonyok vizsgálataiból kaphatunk képet.

Az Európai Bizottság a társadalmi befogadási és szociális védelmi indikátorrendszer alapján határozta meg az Európa 2020 Stratégiaszegénység csökkentési célját. Az uniós cél, hogy 20 millió fővel csökkenjen a szegénységben és kirekesztettségben élők száma.

Az ehhez kapcsolódó magyar vállalás szerint Magyarország 2020-ra mintegy félmillióval kívánja csökkenteni a szegénységben élők számát. A vállalások meghatározásához az EUROSTAT három mutatószámot használt:

- a jövedelmi szegénységben élők,⁵
- a nagyon alacsony munkaintenzitású háztartásokban élők,
- valamint az anyagi deprivációban élők számát.⁶

Mélyszegénynek azokat tekinti a statisztikai hivatal, akik egyaránt érintettek a munkaszegénység, a relatív jövedelmi szegénység és a súlyos anyagi depriváció által.

2017-ben előző évhez képest nem változott a mélyszegénységben élők száma és aránya, a magyarok 1,2 százalékaról mondható ez el a KSH legfrissebb felmérése szerint.

A felmérés szerint tavaly 1,887 millió magyart fenyegetett a szegénység vagy a társadalmi kirekesztődés, ez a népesség 19,6 százalékát jelentette. Előző évhez képest ez jelentős csökkenés eredménye, hiszen 2016-ban még a magyarok 25,6 százalékát érintette ez a probléma, a statisztika javulása 2012 óta töretlen, hiszen akkor volt a legsúlyosabb a helyzet, a magyarok 34,8 százalékát fenyegette a szegénység és a társadalmi kirekesztődés.

A javuláshoz legnagyobb mértékben a súlyos anyagi deprivációban élők arányának és számának csökkenése járult hozzá. A magyarok 10,2 százaléka (974 ezer fő) élt súlyos anyagi deprivációban, a korábbi 14,5 százalék után.

A lakosság körében továbbra is a legnagyobb problémát az okozza, hogy a népesség 43 százaléka nem tud megengedni magának egy egyhetes üdülés. Egy évvel ezelőtt 48,2 százalék volt az arányuk.

- Hiteltörlesztéssel, lakással kapcsolatos hátraléka a magyarok 12,8 százalékának van,
- váratlan kiadás a magyarok 33,2 százalékának okoz gondot,
- 17,4 százalékának anyagi okból nincs autója,
- 12,4 százaléka pedig nem tud kétnaponta hústételt fogyasztani,
- 6 százaléknak pedig a lakás fűtése is gondot okoz.

⁵ Jövedelmi szegénység: Az OECD2-es skálával számított, éves ekvivalens háztartásjövedelem 60%-ánál alacsonyabb jövedelemből élők száma. Az EUROSTAT munkaintenzitás indikátora azt méri, hogy a munkaképes korú (18–64 éves) háztartástagok az elméletileg lehetséges egyéves időkeretből mennyit (hány hónapot) töltöttek el foglalkoztatottként (teljes, illetve részmunkaidőben). Rendkívül alacsony munkaintenzitású háztartásnak tekintik azt a háztartást, ahol a háztartás munkaképes korú tagjai a lehetséges időkeretnek legfeljebb 20 vagy annál kisebb százalékában foglalkoztatottak.

⁶ Anyagiilag depriváltak: akik meghatározott 9 fogyasztási tétel közül legalább háromról, súlyosan depriváltak, akik legalább négyről anyagi okból lemondani kényszerültek: 1. váratlan kiadás fedezése, 2. évi egy hét üdülés, 3. részletek fizetése (lakbér, lakástörlesztés, közüzemszámlák, részletre vásárolt termékek), 4. megfelelő étkezés, 5. a lakás megfelelő fűtése, 6. mosógép, 7. színes tv, 8. telefon, 9. személygépkocsi.

Jövedelmi szegénység a népesség 12,8 százalékát érintette, ez 1,227 ezer főt jelent (2016-ban 13,4 százalék volt érintett). A munkaszegénység pedig 398 ezer embert sújtott tavaly, ez a népesség 4,1 százaléka volt.

A szegénység kockázatának fokozottan kitétek a gyermekek és a fiatalok, az egyszülős családok, a roma népesség, valamint az ország elmaradott térségeiben élők.

A gyermekek és a fiatalok körében egyébként jelentősebb javulás következett be egy év alatt. Gyermekes háztartásoknál azonban az átlagnál magasabb a kitétség, az egyszülős háztartások esetében 40 százalék ez a mutató, többgyermekesek háztartások esetében azonban még mindig minden negyediket érinti ez a probléma.

A munkanélküliek körében továbbra is nagyon magas, 69,3 százalék a kitétség aránya, ami csak minimális javulás eredménye a korábbi 72,8 százalék után.

A roma népesség körében 67,8 százalékos a kitétség aránya, ami minimális javulás előző évhez képest.

A gyakorlatban a mélyszegénység fogalmát azonosítják a cigánysággal. Ez nem más, mint az etnikai és szociális dimenzió összemossa, és ezzel a társadalmi kirekesztettségéből fakadó összes probléma „cigánykérdésként” való felfogása. Fontos azonban tudomásul venni, hogy a cigányság és a mélyszegénység két olyan halmazt képez, melynek van ugyan közös metszete, ám a kettő nem fed teljesen egymást. Nem igaz, hogy minden mélyszegénységben élő ember cigány/roma. Az viszont kijelenthető, hogy a cigányok élete a mélyszegénységtől függetlenül is sokkal inkább terhelt az őket érintő diszkrimináció rejtett és nyílt dimenzióinak a kíméletlen érvényesülése miatt. (Cserti-Csapó-Orsós 2012)

A roma népesség helyzete

A 2011-ben végzett népszámlálás adatai szerint 316 ezren vallották magukat romának. Ez – részben köszönhetően az identitásra vonatkozó kérdések módszertani fejlesztésének, illetve az identitás vállalását erősítő kampányoknak – jóval több, s közelebb áll a tényleges helyzethez, mint a 2001-es népszámlálás 206 ezres adata. A reprezentatív cigány vizsgálatok eredményei alapján a kutatók 1971-ben 320 ezer fő körülire, 1993-ban 468 ezer körülire, 2003-ban pedig mintegy 570 ezerre becsülték a romák számát. Ez az ország teljes népességéhez viszonyítva közel 5,5 százalékos arányt jelentett. Kutatói becslések a romák számát 2010-es évekre 650–750 ezerközé teszik. Egy helyütt a kutatók –összegző szándékkal, a szélső értékeket kijelölendő –úgy fogalmazzák, hogy: „a roma népesség biztosan nem haladja meg az egymillió főt, és bizonyosan nagyobb, mint 700 ezer”.⁷

Abonyban a 2001-es népszámláláskor a lakosság 1,36%-a azaz 214 fő vallotta magát cigány kisebbséghez tartozónak, a 2011-es népszámlálás során 465 fő, ami a lakosság 3 %-a.

A Roma Nemzetiségi Önkormányzat által végzett szociológiai felmérés alapján Abonyban megközelítőleg 1000 főre tehető. a roma származásúak száma, azaz a lakosság közel 6,7%-a. (2012.év lakosságának arányában).

3.1 Jövedelmi és vagyoni helyzet

⁷ Roma társadalom – 2010. Gyorsjelentés a kutatás „A” részéről. (A TÁMOP 5.4.1. program kutatási pilléréhez kapcsolódóan készült kutatási jelentés.)

A mélyszegénységgel kapcsolatos vizsgálatok az egyén, illetve a háztartás saját jövedelmi helyzetének értékelésén alapulnak. A rendelkezésünkre álló adatok alapján elsősorban a munkanélküliség, a szociális rászorultság, a gyermekek helyzete, a lakhatási viszonyok és az iskolai végzettségek figyelembevételével készítünk elemzéseket. A lakosság jövedelmi viszonyairól nincs megfelelő adatunk.

Annak megítélése, behatárolása, hogy mekkora jövedelemből lehet megélni egy-egy településen, országtól függően más és más.

Gyakran használt fogalom a létminimum, amely szerény, de elfogadható életminőséget tesz lehetővé. Ez jelenleg 87 000 Ft körül alakul. Az ennél kevesebb jövedelemmel rendelkezőket nevezhetjük szegénynek. Ez a réteg a népesség 30-35 %-át teszi ki. Ennyi embert a szociális ellátások folyósításával nem lehet eltartani, így a mélyszegénység határát az öregségi nyugdíj mindenkori legkisebb összege – jelenleg 28 500 Ft – alatti jövedelemnél húzzák meg.

A lakosok szerény, de egyelőre még elfogadható körülmények között élnek. A lakosság pénzeszközökbe, értékpapírokba fektetett megtakarításairól nincs adat. Az viszont az idősebbek elmondásaiból kitűnik, hogy ők, ha szerény mértékben is, de takarékoskodnak, gondolván arra, hogy egy haláleset a gyerekeiket a tragédián túl, anyagi megterheléssel ne sújtsa.

A családok többsége saját tulajdonú családi házban él, Csak nagyon kevés ingatlanban élnek albérlők. Néhány otthonban több generáció él együtt. A házak jövedelmi helyzetétől, a tulajdonosok igényétől, igényességétől függően karbantartottak.

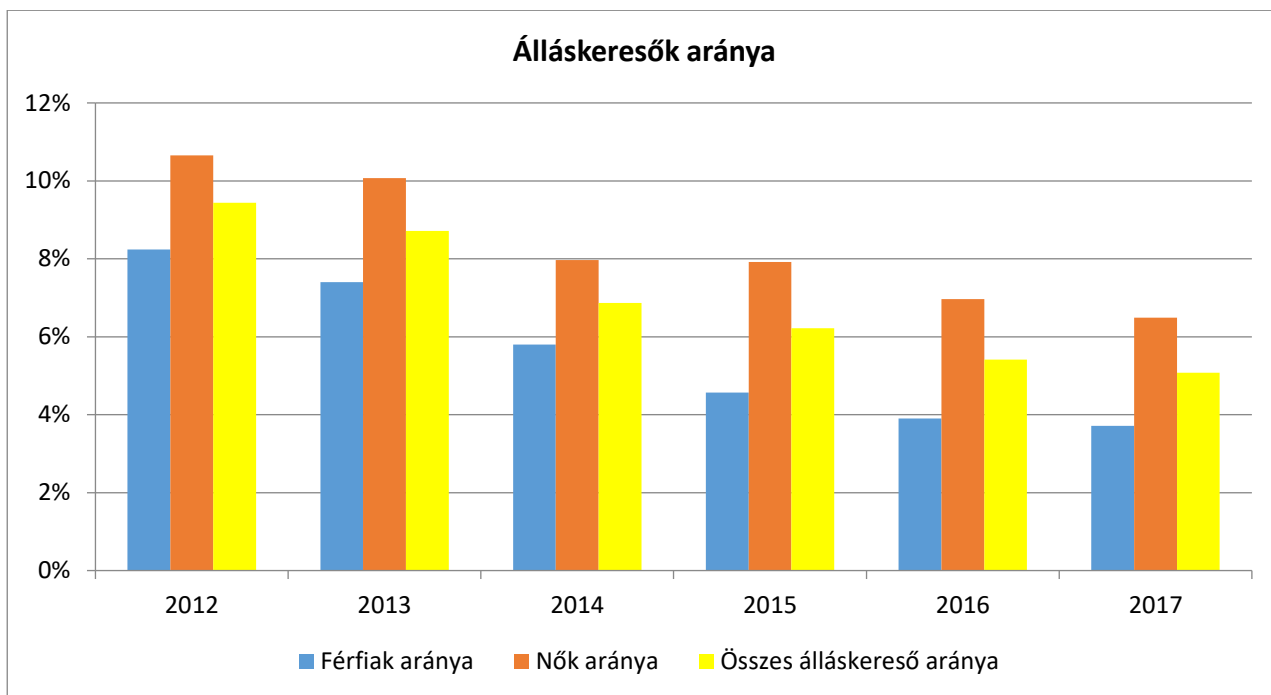
3.2 Foglalkoztatottság, munkaerő-piaci integráció

A HEP 1. számú mellékletében elhelyezett táblázatokba gyűjtött adatok, valamint a helyi önkormányzat a foglalkoztatás elősegítéséről és a munkanélküliek ellátásáról szóló 1991. évi IV. törvény (továbbiakban: Flt.) és a MötV-ben foglalt feladatai alapján településünkre jellemző foglalkoztatottságot, munkaerő-piaci lehetőségeket kívánjuk elemezni az elmúlt évek változásainak bemutatásával, a különböző korosztályok, illetve nemek szerinti bontásban. Az elemzést összevetjük térségi és országos adatokkal is.

3.2.1. számú táblázat - Munkanélküliségi ráta nemek szerint

Év	15-64 év közötti állandó népesség (fő)			Regisztrált munkanélküliek/nyilvántartott álláskeresők száma (fő)					
	Férfi	Nő	Összesen	Férfi		Nő		Összesen	
	Fő	Fő	Fő	Fő	%	Fő	%	Fő	%
2012	5208	5124	10 332	429	8,2%	545,75	10,7%	975	9,4%
2013	5177	5063	10 240	383	7,4%	509,75	10,1%	893	8,7%
2014	5134	4994	10 128	297,75	5,8%	397,75	8,0%	696	6,9%
2015	5103	4970	10 073	233	4,6%	393,5	7,9%	627	6,2%
2016	5095	4935	10 030	199	3,9%	343,75	7,0%	543	5,4%
2017	5 056	4 891	9 947	187,75	3,7%	317,25	6,5%	505	5,1%

Forrás: TeIR, Nemzeti Munkaügyi Hivatal



A táblázatból megállapítható, hogy a 15-64 év közötti lakónépesség számához viszonyítva a nyilvántartott álláskeresők száma 2012.évtől folyamatosan csökken. Minden évben elmondható, hogy a nők körében nagyobb a nyilvántartott álláskeresők száma, több a munkanélküli nő. Ennek oka lehet az, hogy helyben kevés a munkalehetőség és nők nem vállalják a napi utazást, mert az a család rovására mehet, illetve nincs megfelelő iskolai végzettségük, hogy helyben el tudjanak helyezkedni, vagy a meglévő szakképzettségükkel nem tudnak helyben elhelyezkedni.

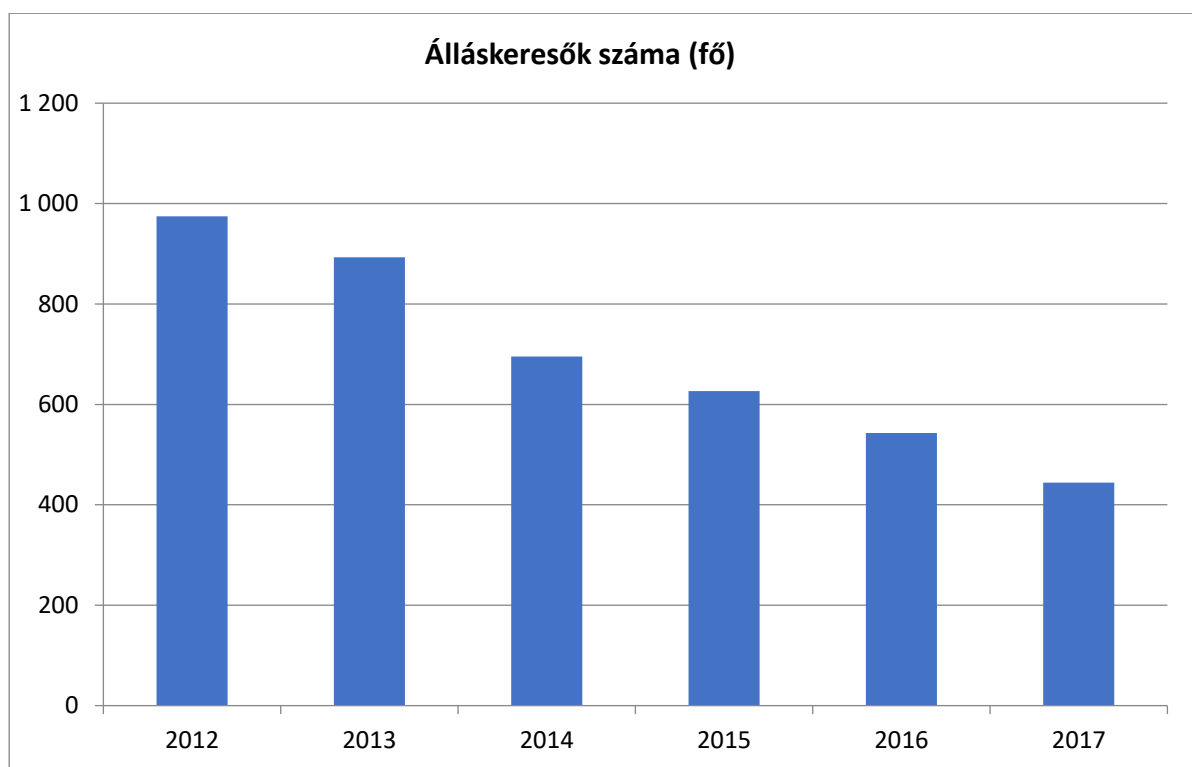
A táblázatok elemzéséből kitűnik, hogy a válságból való kilábalással egyidejűleg mindkét nem munkaerő-piaci helyzete javult, a nyilvántartott álláskeresők száma folyamatosan csökken.

Jellemző azonban, hogy az emberek, alkalmi munkával, mezőgazdasági idénymunkával próbálkoznak, illetve kérik felvételüket a közfoglalkoztatási programba. A foglalkoztatottság egyik alappillére az iskolai végzettség és szakképzettség. Napjainkban egyes munkakörök betöltéséhez speciális iskolai végzettség szükséges. A munkaerő piacnak van olyan része, amely beszippantja az alacsony iskolai végzettségűeket. Az iskolai végzettség hiánya egyértelmű hátrányt jelent a munkaerő piacon való elhelyezkedésnél.

3.2.2. számú táblázat - Regisztrált munkanélküliek/nyilvántartott álláskeresők száma korcsoportok szerint

Regisztrált munkanélküliek/ nyilvántartott álláskeresők száma összesen	Fő összesen	2012	2013	2014	2015	2016	2017
		975	893	696	627	543	444
20 év alatti (Fő	19,5	18	18,5	12,25	10,75	8,25
	%	2,0%	2,0%	2,7%	2,0%	2,0%	1,9%
20-24 év	Fő	134,25	110,25	87,75	67,5	57,75	44,75
	%	13,8%	12,3%	12,6%	10,8%	10,6%	10,1%
25-29 év)	Fő	119,75	94,75	82,5	67,25	53,75	42,75
	%	12,3%	10,6%	11,9%	10,7%	9,9%	9,6%
30-34 év)	Fő	109,75	102,25	68,75	59,25	47,75	40
	%	11,3%	11,5%	9,9%	9,5%	8,8%	9,0%
35-39 év	Fő	119,75	102,75	74,75	60	50,5	36
	%	12,3%	11,5%	10,7%	9,6%	9,3%	8,1%
40-44 év	Fő	109,5	104,25	78	81,75	62,25	56,75
	%	11,2%	11,7%	11,2%	13,0%	11,5%	12,8%
45-49 év	Fő	122,75	111,75	84,5	79	70,75	50,5
	%	12,6%	12,5%	12,1%	12,6%	13,0%	11,4%
50-54 év	Fő	120,75	117,25	87,78	70	59	49,25
	%	12,4%	13,1%	12,6%	11,2%	10,9%	11,1%
55-59 év	Fő	108,25	106,5	73,25	72,75	66	49,75
	%	11,1%	11,9%	10,5%	11,6%	12,2%	11,2%
59 év feletti	Fő	10,5	25	39,75	56,75	64,25	66,25
	%	1,1%	2,8%	5,7%	9,1%	11,8%	14,9%

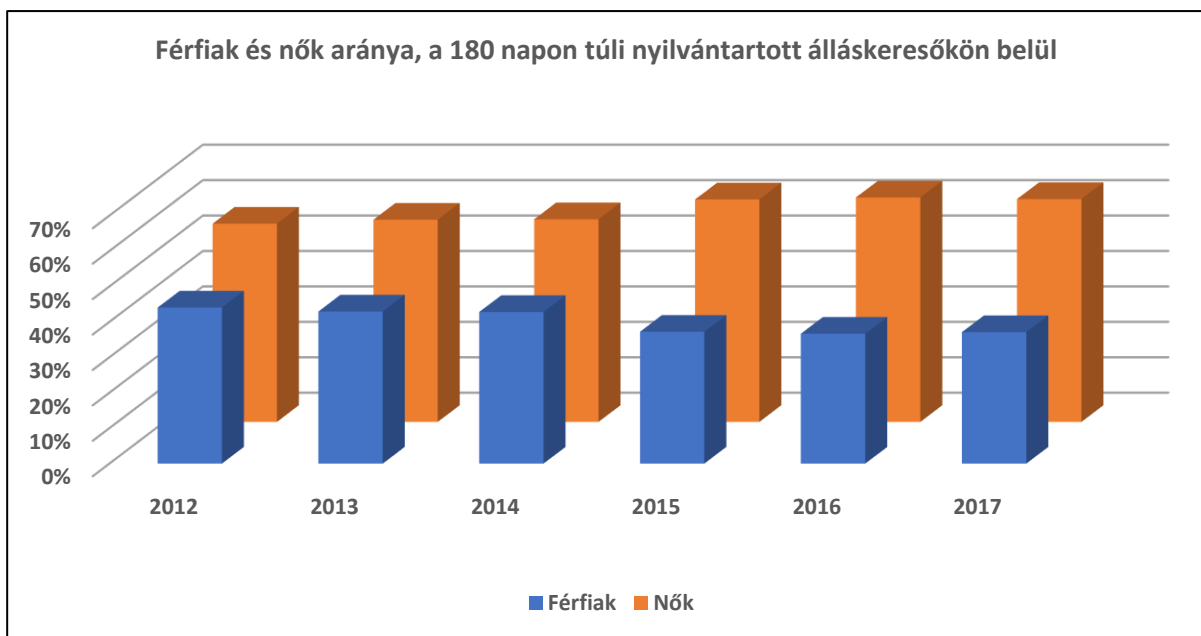
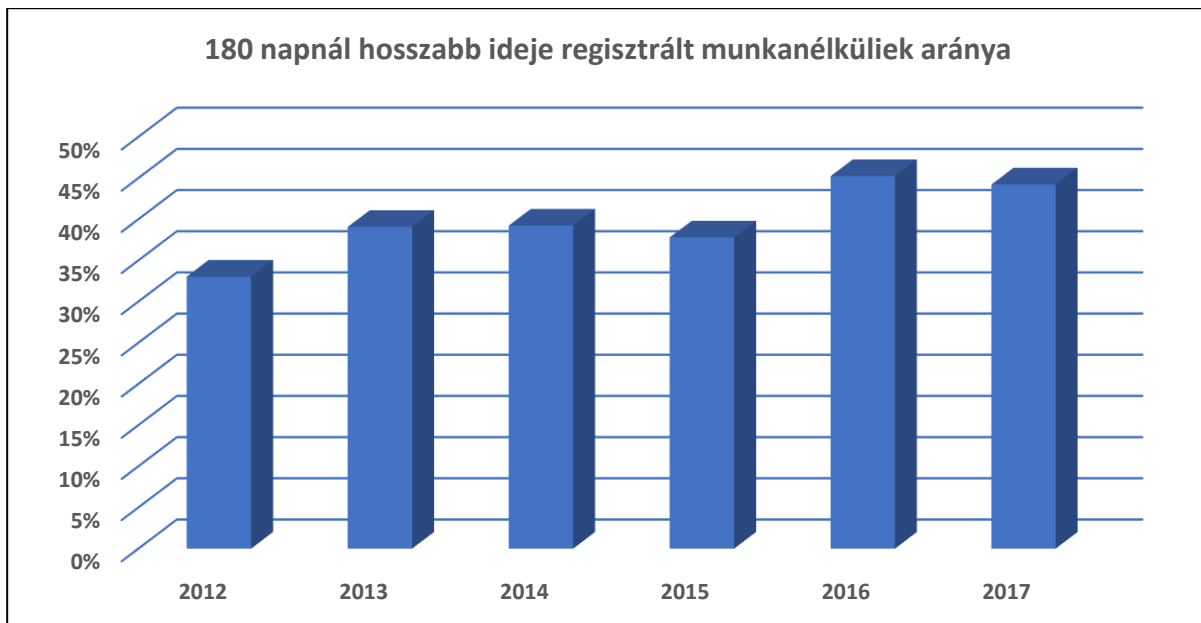
Fenti táblázat is azt támasztja alá, hogy a nyilvántartott álláskeresők száma korcsoportonként is folyamatos csökkenést mutat.



3.2.3. számú tábla - A 180 napnál hosszabb ideje regisztrált munkanélküliek/nyilvántartott álláskeresők száma és aránya nemek szerint

Év	180 napnál hosszabb ideje regisztrált munkanélküliek aránya	180 napon túli nyilvántartott álláskeresők száma nemek szerint			Nők és férfiak aránya, a 180 napon túli nyilvántartott álláskeresőkön belül	
	%	Férfi	Nő	Összesen	Férfiak	Nők
2012	33,03	429	545	974	44,0%	56,0%
2013	39,06	383	509	892	42,9%	57,1%
2014	39,22	297	397	694	42,8%	57,2%
2015	37,79	233	393	626	37,2%	62,8%
2016	45,23	199	344	543	36,6%	63,4%
2017	44,21	187	317	504	37,1%	62,9%

Forrás: TeIR, Nemzeti Munkaügyi Hivatal



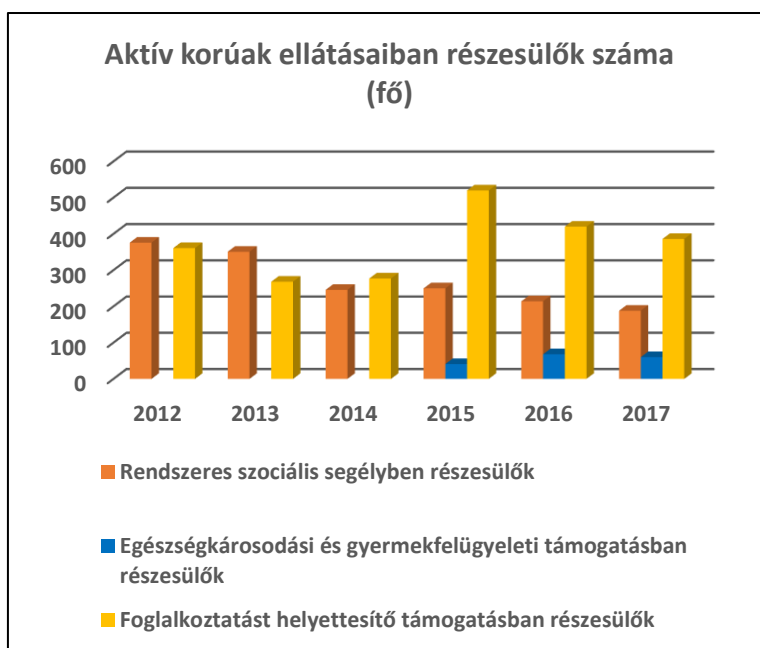
A 180 napnál hosszabb ideje regisztrált munkanélküliek számát vizsgálva is megállapítható, hogy a számuk folyamatosan csökken, azonban a nők nagyobb számban voltak tartósan munkanélküliek, mint a férfiak.

A 16. oldalon a szociális ellátórendszer jogszabályi környezet változását már ismertettem az alábbi táblázatok, diagramok ezen változással érintett ellátásokat mutatják be. További változás, hogy 2013. január 1-jétől a megyei (fővárosi) kormányhivatal járási (kerületi) hivatalának foglalkoztatási osztályán nyújtható be az álláskeresői járadékra vonatkozó igény.

3.3.3. számú táblázat - Aktív korúak ellátása - Rendszeres szociális segélyben, egészségkárosodási és gyermekfelügyeleti támogatásban, valamint foglalkoztatást helyettesítő támogatásban részesítettek száma

Év	Rendszeres szociális segélyben részesített regisztrált munkanélküliek száma (negyedévek átlaga) (2015. február 28-tól az ellátás megszűnt, vagy külön vált EGYT-re és FHT-ra)	Egészségkárosodási és gyermekfelügyeleti támogatásban részesülők átlagos száma 2015. márc. 1-től érvényes módszertan szerint		Foglalkoztatást helyettesítő támogatásban részesítettek átlagos havi száma (2015. március 01-től az ellátásra való jogosultság megváltozott)		
		Fő	Fő	15-64 évesek %-ában	Fő	Munkanélküliek %-ában
2012	375,75			3,64%	361	37,04%
2013	350,75			3,43%	268	30,02%
2014	245,75			2,43%	277	39,83%
2015	249,75	41		2,48%	520	83,00%
2016	214	68,00		2,13%	420	77,38%
2017	188	60,00		1,89%	386	76,44%

Forrás: TeIR, Nemzeti Munkaügyi Hivatal

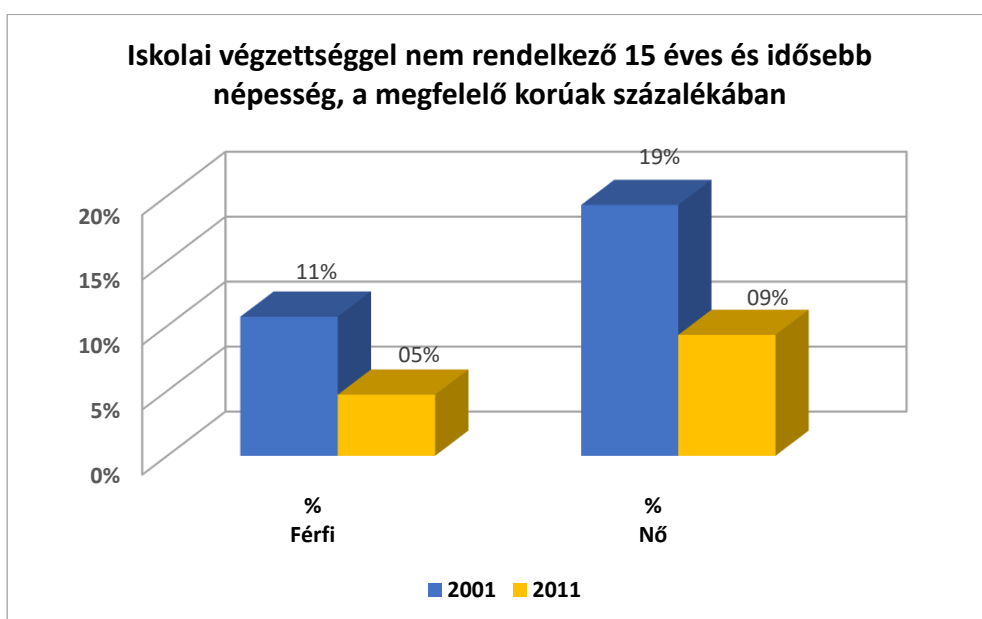


Az aktív korúak ellátásban részesülők száma 2015 évig csökkenést, 2015 évben viszont jelentős kiugrást mutat. Ezt követően újabb csökkenés látható és ez a tendencia követhető az egyéb munkanélküli ellátásokat vizsgálva is.

3.2.5. számú táblázat - Alacsonyan iskolázott népesség

Év	Legalább az általános iskola 8. évfolyamát elvégzett 15 éves és idősebb népesség, a megfelelő korúak százalékában		Iskolai végzettséggel nem rendelkező 15 éves és idősebb népesség, a megfelelő korúak százalékában	
	Férfi	Nő	Férfi	Nő
	%	%	%	%
2001	89,3%	80,7%	10,7%	19,3%
2011	95,3%	90,7%	4,7%	9,3%

Forrás: TeIR, KSH Népszámlálás

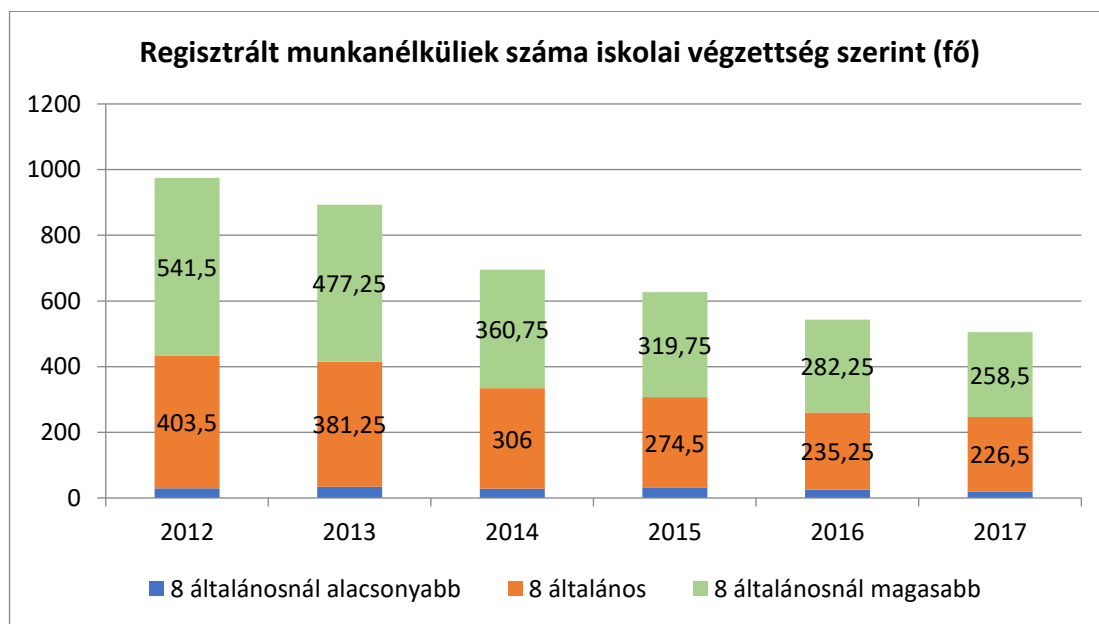


A táblázatban lévő 10 évet átfogó időszakban nőtt a legalább általános iskolát végzettek száma a 15 éves és idősebb népesség körében, és öröndetes az is, hogy az iskolai végzettséggel nem rendelkezők száma mind a férfiak és mind a nők körében is csökkent.

3.2.6. számú táblázat - Regisztrált munkanélküliek/nyilvántartott álláskeresők száma iskolai végzettség szerint

Év	Regisztrált munkanélküliek/nyilvántartott álláskeresők száma összesen	Regisztrált munkanélküliek/nyilvántartott álláskeresők megoszlása iskolai végzettség szerint					
		8 általánosanál alacsonyabb végzettség		Általános iskolai végzettség)		8 általánosanál magasabb iskolai végzettség	
		Fő	%	Fő	%	Fő	%
2012	975	29,75	3,1%	403,5	41,4%	541,5	55,6%
2013	893	34,25	3,8%	381,25	42,7%	477,25	53,5%
2014	696	28,75	4,1%	306	44,0%	360,75	51,9%
2015	627	32,25	5,1%	274,5	43,8%	319,75	51,0%
2016	543	25,25	4,7%	235,25	43,3%	282,25	52,0%
2017	505	20	4,0%	226,5	44,9%	258,5	51,2%

Forrás: TeIR, Nemzeti Munkaügyi Hivatal



Az előző HEP által vizsgált időszakokkal ellentétben a regisztrált munkanélküliek száma évről-évre csökken. A 8 általános iskolai végzettséggel nem rendelkező munkanélküliek száma csökken a legkisebb mértékben, a 8 általános iskolai végzettséggel rendelkező munkanélküliek száma a nyilvántartott álláskeresők számának tükrében jelentősen, 50 %-os mértéket is meghaladva csökken.

Fontos, hogy a munkára képes, tartósan munkanélküli személyek a korábbiaknál fokozottabb mértékben vegyenek részt a közfoglalkoztatásban, annak érdekében, hogy rendszeres munkajövedelemhez jussanak. Az alacsony iskolai végzettségű munkavállalók számára ugyanis a nyílt munkaerőpiacra való visszakерülés első lépcsőjét a közfoglalkoztatásban való részvétel jelentheti.

A közfoglalkoztatás fontos részét képezi a munkaerő piaci integrációnak. A kormány döntése szerint évről évre több forrás jut közfoglalkoztatásra.

A közfoglalkoztatási jogviszony létesítésekor a munka törvénykönyvéről szóló 2012. évi I. törvény rendelkezéseit a 2011. évi CVI. törvényben meghatározott eltérésekkel kell alkalmazni. Közfoglalkoztatott az lehet, aki

- munkaviszonyt létesíthet,
- 16. életévét betöltötte, és
- a munkaügyi központ által nyilvántartásba vett álláskereső vagy rehabilitációs ellátásban részesül.

2015. április 1. napjával a feladatot az ABOKOM Nonprofit Kft. látja el, aki az alábbi programok megvalósítására kötött hatósági szerződést:

Megnevezés	Támogatott időszak	A programban szereplő létszám	Igényelt támogatás összesen
2015. évi kistérségi (járási) startmunka mintaprogram; Belvívelvezetés	2015.03.01. – 2016.02.29.	15 fő	19 797 757 Ft
2015. évi kistérségi (járási) startmunka mintaprogram; Mezőgazdaság	2015.03.01. – 2016.02.29.	35 fő	41 360 490 Ft
Hosszabb időtartamú közfoglalkoztatás	2015.03.09. – 2015.08.31.	31 fő	9 057 737 Ft
Hosszabb időtartamú közfoglalkoztatás	(2015.04.20. – 2015.08.31.)	11 fő	5 630 634 Ft
Hosszabb időtartamú közfoglalkoztatás	(2015.08.17. – 2015.10.31.)	45 fő (ebből 14 fő képzésben vett részt)	8 836 216 Ft
Hosszabb időtartamú közfoglalkoztatás	(2015.11.05. – 2016.02.29.)	36 fő	13 085 017 Ft
Hosszabb időtartamú közfoglalkoztatás	(2015.11.05. – 2016.02.29.)	12 fő	4 780 577 Ft

Fenti programokban összesen 185 fő vett részt.

Fentiekén túl fontos kiemelni, hogy az „Újra tanulok” kiemelt projekt keretében településünkön 14 fő képzésbe vonása történt meg. A képzések az alábbiak voltak: targoncavezető, ECDL START, bérügyintéző, számviteli ügyintéző. A targoncavezető és az ECDL képzés 8. általános iskolai végzettséghez, a bér- és számviteli ügyintéző képzés érettségire alapuló képzés volt.

Megnevezés	Program időtartama	A programban szereplő létszám	Igényelt támogatás összesen
2016. évi kistérségi (járási) startmunka Belvízelvezetés	2016.03.01. 2017.02.28.	15 fő	20 051 741
2016. évi kistérségi (járási) startmunka Mezőgazdaság	2016.03.01. 2017.02.28.	40 fő	60 522 467
Hosszabb időtartamú közfoglalkoztatás	2016.03.07. 2017.02.28.	44 fő	46 868 162
Hosszabb időtartamú közfoglalkoztatás	2016.11.02. 2017.02.28.	2 fő	910 698
2017. évi kistérségi (járási) startmunka Mezőgazdaság	2017.03.01. 2018.02.28. 2017.03.01. 2017.11.30.	24 fő 11 fő	48 078 837
2017. évi kistérségi (járási) startmunka Belvízelvezetés	2017.03.01. 2018.02.28.	15 fő	20 278 940
2017. évi kistérségi (járási) startmunka mintaprogram; Belterületi közutak karb.	2017.03.01. 2018.02.28.	10 fő	14 506 488
Hosszabb időtartamú közfoglalkoztatás	2017.03.01. 2018.02.28.	32 fő	32 480 890
Hosszabb időtartamú közfoglalkoztatás	2017.04.03. 2018.02.28.	13 fő	11 001 000
Hosszabb időtartamú közfoglalkoztatás	2017.12.01. 2018.01.31.	5 fő	904 980

A 2017. évben a különböző programokban foglalkoztatottak száma összesen 211 fő.

2017-ben az ABOKOM Kft. sikeresen pályázott Országos Közfoglalkoztatási Kiállításon történő részvételre. A III. Országos Közfoglalkoztatási Kiállítás Budapesten, a Vajdahunyad várában került megrendezésre. A rendezvényen összesen 115 közfoglalkoztató és 17 szociális szervezet mutatkozott be. A rendezvényen való részvétel fontos üzenete, hogy a lakosság körében erősítse azt a tényt, hogy a programokban dolgozó közfoglalkoztatottak valóban értékeket és a közösség számára hasznos termékeket állítanak elő.

A **belvíz projekt** keretében foglalkoztatott 15 fő segítette a belvíz elleni védekezés munkálatait, részt vett a kézi kaszálásban, nádvágásban, csatornák rendbetételében. Segítette az úttesten felgyűlt, el nem folyó víz levezetését. Részt vettek a település parlagfű mentésében.

Belterületi közutak karbantartása keretében a foglalkoztatottak segítették a belterületi utak kátyúzási, padkázási munkálatait, az út menti növényzet irtását, rendezését (Bajtárs u, Homok u., Batthyány u., Kölcsey u., Jólét u., Hunor u., stb) . A program keretében több útszakaszon végezték a felrakódott földréteg összegyűjtését és az úttestről történő eltávolítását (Abonyi L. u., Szilágyi E. u. Jókai utca). Döntő részben a program keretében valósult meg a Gyulai G. M. Általános Iskola

Kálvin úti járdaszakaszanak bontása, építése. Társaságunk munkavállalóinak szakmai irányításával, gépi munka biztosításával 110 m kiváló minőségű járdaszakaszkészült el az intézmény köré.

Részt vettek a munkavállalók a belterületi utak és külterületi dűlőutak menti illegális hulladék összegyűjtésében. Segítették a közúti jelzőtáblák pótlásának, kihelyezésének, rendbetételének munkálatait. Télen részt vettek az utak hó- és síkosság mentesítési munkálataiban, ez főleg kézi hó eltakarítást jelent.

Mezőgazdaság program:

A korábbi évek startmunka mintaprogramjainak folytatásaként, 2017. évben **mezőgazdasági projekt** keretén belül 35 fő került foglalkoztatásra oly módon, hogy 24 fő a program teljes időszakában, 11 fő pedig 2017.03.01-től 2017. 11. 30-ig. A foglalkoztatás időszakánál figyelembe vettük, hogy a mezőgazdasági munka évszakhoz kötött tevékenység, téli időszakban nem nyújt munkát a teljes létszám részére.

Fejlesztettük, növeltük a levendula ültetvényt, kidolgoztuk a levendula virágzat feldolgozásának lehetőségét. Varrógép és egyéb szükséges eszközök vásárlásával, szabási- varrási műveletek betanításával „alkotó műhelyt” alakítottunk ki a Tamási Áron úti telephelyen, biztosítva ezáltal a téli hónapokra is a foglalkoztatást.

Több területen - Baross G úti, Károly R. úti, Szeretet úti önkormányzati tulajdonú belterületi kertekben - végeztek mezőgazdasági munkálatokat a foglalkoztatottak az év során. Ezen területek mindegyikére jellemző, hogy a földek nem jó minőségűek, részben vízállásosak.

A **Baross Gábor úton** levő önkormányzati terület a 4409 helyrajzi számú, 6678 m² –es terület. Ebből 600 m² –en fóliasátor került elhelyezésre, a fennmaradó területen 74 db sárgabarackfából álló gyümölcsös található. A sárgabarack fák kezdtek termőre fordulni. A gyümölcsös sorai között konyhakerti növények: burgonya, hagyma, fokhagyma, borsó, zöldbab kerültek ültetésre, termelésre.

A betakarított mennyiség:

Megnevezés	Mennyiség (kg)
burgonya	150 kg
fokhagyma	8 kg
vöröshagyma	25 kg
borsó	30 kg
zöldbab	25 kg
sárgabarack	110 kg

A fóliasátorban palántanevelés történt. Ez egyrészt virágpalánta, másrészt egyéb konyhakerti növény palántanevelését jelentette (pl. fejes káposzta, kelkáposzta, paradicsom, padlizsán, többféle paprika fajta). A virágpalánták felhasználása elsősorban a város virágosítására került, a fennmaradó mennyiség településünk piacán került értékesítésre, melynek bevételéből virágföld vásárlása történt, így a tétel jogszabályi előírás szerint a közfoglalkoztatásba visszaforgatásra került.

A város virágosítására kb 16 000 db virágpalánta került kiültetésre.

Értékesítésre került:

Megnevezés	Mennyiség (db)
virágpalánta	3500 db
zöltség, fűszernövény palánta	5500 db

A **Károly Róbert úton** levő, 2750 helyrajzi számú önkormányzati terület nagysága 1 ha 3868 m². Ezen a területen is található gyümölcsös, amelyből 211 db szilvafa és 20 db sárgabarackfa. Ezen fák részben termőre fordultak. A gyümölcsös gondozása tovább folytatódott: permetezés, metszés. A gyümölcsfák sorai között a fóliasátorban nevelt konyhakerti növények palántái kerültek kiültetésre, többek között: fejes káposzta, kelkáposzta, paprika, paradicsom. Ezen a területen főzőtök, padlizsán, cukkini, sárgarépa, petrezselyem, burgonya, zöldborsó, zöldbab, uborka is termelésre került.

Ezen területről betakarításra került termés:

Megnevezés	Mennyiség (kg)
Burgonya	250 kg
Zöldbab	35 kg
Vöröshagyma	20 kg
Káposzta	100 kg
Kelkáposzta	50 kg
Padlizsán	45 kg
Zöldborsó	30 kg
Paprika	120 kg
Paradicsom	300 kg
Sárgarépa	45 kg
Petrezselyem	20 kg
Uborka	45 kg
Főzőtök	70 kg
Cukkini	20 kg
Sárgabarack	20 kg
Szilva	80 kg

A **Károly Róbert úton** lévő további önkormányzati területen, amely több helyrajzi számon található (hrsz: 2775/3, 2775/4, 2775/5, 2775/6, 2775/7, 2775/8), - a belvív viszonyokat figyelembe véve - energiafűz ültevényt gondoztunk.

A **Szeretet úton** lévő önkormányzati területen (hrsz: 1736/1, 1736/2, 1737/1, 1737/2, 1716/5) is a korábbi években gyümölcsös telepítése történt: 31 db szilvafa és 71 db sárgabarackfa. A fák részben termőre fordultak. A gyümölcsös sorai között konyhakerti növények kerültek ültetésre: zöldborsó, zöldbab, cukkini, főzőtök, fokhagyma, vöröshagyma, lila káposzta, paprika, paradicsom, padlizsán. Ezen a területen található a bogyós ültetvények: ribizli, málna.

A területről betakarításra került:

Megnevezés	Mennyiség (kg)
Zöldbab	30 kg
Cukkini	18 kg
Fokhagyma	8 kg
Vöröshagyma	10 kg
Lilakáposzta	10 kg
Zöldborsó	26 kg
Málna	23 kg
Ribizli	85 kg
Paprika	100 kg
Paradicsom	140 kg
Padlizsán	10 kg

A 40-es út mellett található **0390/58 hrsz-ú külterületi szántó** önkormányzati terület egy részén található levendula ültetvényen 4000 tő levendula gondozását végzik a munkavállalók. A betakarított levendulavirág - megfelelő szárítás után - felhasználásra került. A közmunkaprogram keretén belül a téli időszakban levendula dísztagyák (levendulapárna, levendulazsák, szív és egyéb szezonális figurák) készültek ügyes, dolgos kezek által.

Előállított mennyiség:

Megnevezés	Mennyiség (db)
levendula dísztagy	1200

A levendulaültetvény mellett 0,5 ha területen csemegekukorica került ültetésre. A növény gondozása, kapálása, szedése is a közmunkaprogram keretén belül került elvégzésre. A termés értékesítése nyers állapotában a helyi piacon, főtt állapotban pedig a városi strandon és a település nyári rendezvényein került árusításra.

Szintén ezen a külterületi szántó területen ültetett takarmány kukorica kézi kapálása is a közfoglalkoztatás keretében történt.

2017-ben kísérleti jelleggel gomba termeléssel is megpróbálkoztunk. Csiperke gomba termelése történt, melynek mennyisége 360 kg.

2017-ben a mezőgazdaságban előállított termékek értékesítéséből származó bevétel:

Megnevezés	Bevétel nettó (Ft)
Konyhakerti növények	1 001 000
Levendula dísztagyák	311 000
Mindösszesen:	1 311 000

2017. évben az alábbi eszközöket sikerült beszerezni a program keretében:

motoros háti permetező
szivattyú
Traktor
Utánfutó
Rotációs kapa utánfutóval
Aszaló szekrény
Csomagoló
Porszívó
Talicska
Damilos fűkasza
Láncfűrész
Sarokcsiszoló
Lombfűvó
Fűnyíró
Fűrő
Sövénylvágó
beton-aszfaltvágó gép

2018. évben alábbi közfoglalkoztatási programokra vonatkozóan kötöttünk hatósági szerződést:

Belvízelvezetés program	(2018.03.01-2019.02.28.)	11 fő
Mezőgazdaság program	(2018.03.01-2019.02.28.)	35 fő
Belterületi közutak karbantartása	(2018.03.01-2019.02.28.)	9 fő
Illegális hulladék	(2018.03.01-2019.02.28.)	14 fő
Hosszabb időtartamú közfoglalkoztatás	(2018.03.01-2018.06.30.)	30 fő

A 2018. évben a 2017. évvel megegyező területeken végezzük a gazdálkodást. A mezőgazdasági programelem tervezésénél figyelembe kellett venni, hogy a téli időszakban ezen program keretében nem foglalkoztatható az összlétszám.

Az ellátandó feladatok is alapjaiban a 2017. évi feladatokkal egyeznek meg. Törekszünk természetesen a hatékonyságra, a munkaerő minél optimálisabb kihasználására, a munkafolyamatok szakszerű koordinálására, a minőség javítására, az értékesítés növelésére.

2018-ban új programelemként illegális hulladéklerakó helyek felszámolása mintaprogramot valósítunk meg. Ezen program keretében végezzük a város bel- és külterületén az eldobott, elhagyott, illegálisan lerakott hulladékok gyűjtését.

3.3 Pénzbeli és természetbeni szociális ellátások, aktív korúak ellátása, munkanélküliséghez kapcsolódó támogatások

E fejezetben a szociális igazgatásról és ellátásokról szóló 1993. évi III. törvény, továbbá a foglalkoztatás elősegítéséről és a munkanélküliek ellátásáról szóló 1991. évi IV. törvény, valamint a települési támogatás megállapításának, kifizetésének, folyósításának, valamint felhasználása ellenőrzésének szabályairól szóló 7/2015. (II. 27.) sz. önkormányzati rendeletekben meghatározott és megállapított pénzbeli és természetbeni szociális ellátásokat érintjük, kitérve az elérhető szolgáltatásokra.

Munkanélküliséghez kapcsolódó támogatások:

Az Flt. III. fejezete rögzíti a munkaerő-piaci szolgáltatások és foglalkoztatást elősegítő támogatásokat.

Az állami foglalkoztatási szerv és az állami felnőttképzési intézmény által nyújtott szolgáltatások a következők:

- a) munkaerőpiaci és foglalkozási információ nyújtása,
- b) munka-, pálya-, álláskeresési, rehabilitációs, helyi (térégi) foglalkoztatási tanácsadás,
- c) munkaközvetítés.

Álláskeresők támogatása

A támogatott képzésben részesíthető személyek körét és a képzési támogatásként adható juttatásokat az Flt. 14. §-a rögzíti.

A hátrányos helyzetű személyek foglalkoztatásának bővítését szolgáló támogatások nyújthatók az Flt. 16. §- alapján a munkaadó részére a törvényben rögzített feltételek esetén.

Az álláskeresők vállalkozóvá válását elősegítő támogatás nyújtható az Flt. 17. §-a szerint a legalább három hónapja folyamatosan álláskeresőként nyilvántartott, vagy rehabilitációs járadékban részesülő magánszemélyek számára, legfeljebb hat hónap időtartamra, havonta a kötelező legkisebb munkabér (minimálbér) összegéig terjedő vissza nem térítendő formában, pályázati eljárás keretében.

A munkahelyteremtés és munkahelymegőrzés támogatásáról az Flt. 18. §-a rendelkezik, eszerint pályázati eljárás keretében, vissza nem térítendő munkahelyteremtő támogatás nyújtható a munkavállalók létszámának növelésével tartós foglalkoztatást biztosító munkáltató

Az álláskeresők ellátására vonatkozóan az Flt. 25. §-a szerint álláskeresési járadék folyósítható annak az álláskereső személynek, aki megfelel a törvény e rendelkezése szerinti feltételeknek.

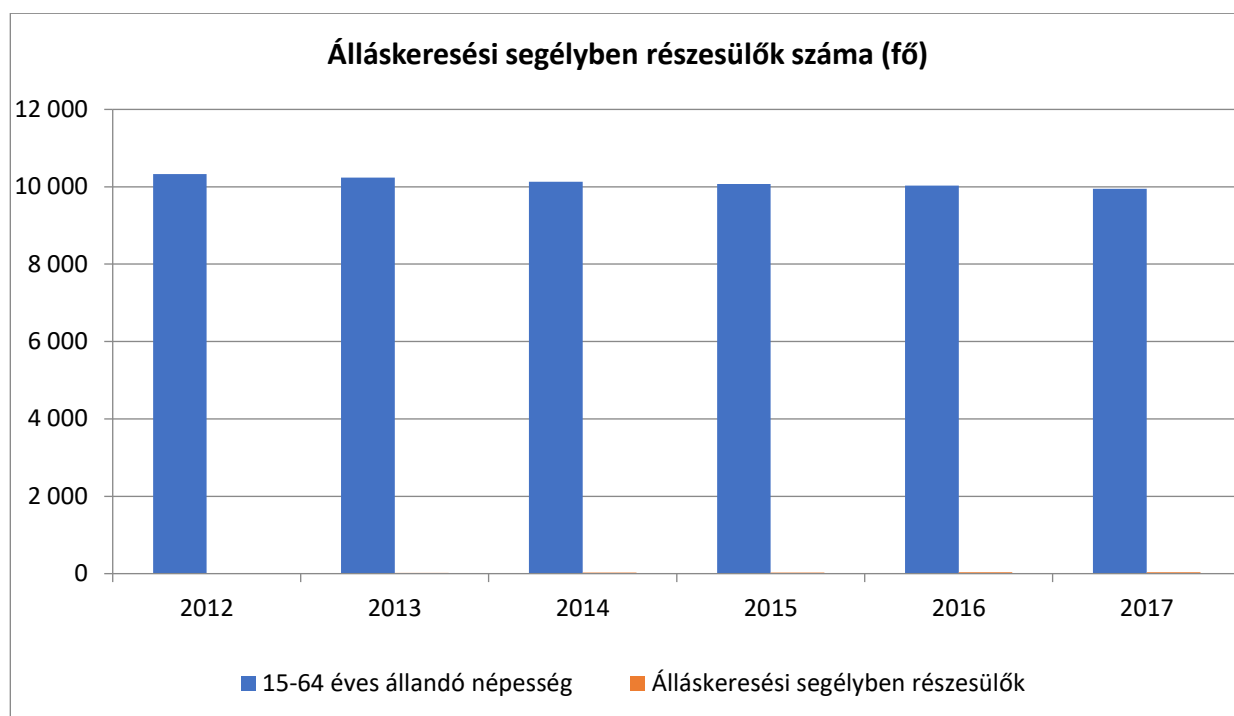
Az Flt. 30. §-a szerint az álláskereső kérelmére nyugdíj előtti álláskeresési támogatást kell megállapítani a jogszabályban rögzített feltételek esetén.

Az álláskereső részére járó álláskeresési járadék, álláskeresési segély megállapításával, valamint a munkahelykereséssel kapcsolatos helyközi utazási költségterítés állapítható meg az Flt. 32. §-a szerint.

3.3.1. számú táblázat - Álláskeresési segélyben részesülők száma

Év	15-64 év közötti állandó népesség száma	Álláskeresési segélyben részesülők (fő)	Álláskeresési segélyben részesülők %
2012	10 332	9,75	0,1%
2013	10 240	15,5	0,2%
2014	10 128	25,75	0,3%
2015	10 073	27,75	0,3%
2016	10 030	34,75	0,3%
2017	9 947	33,5	0,3%

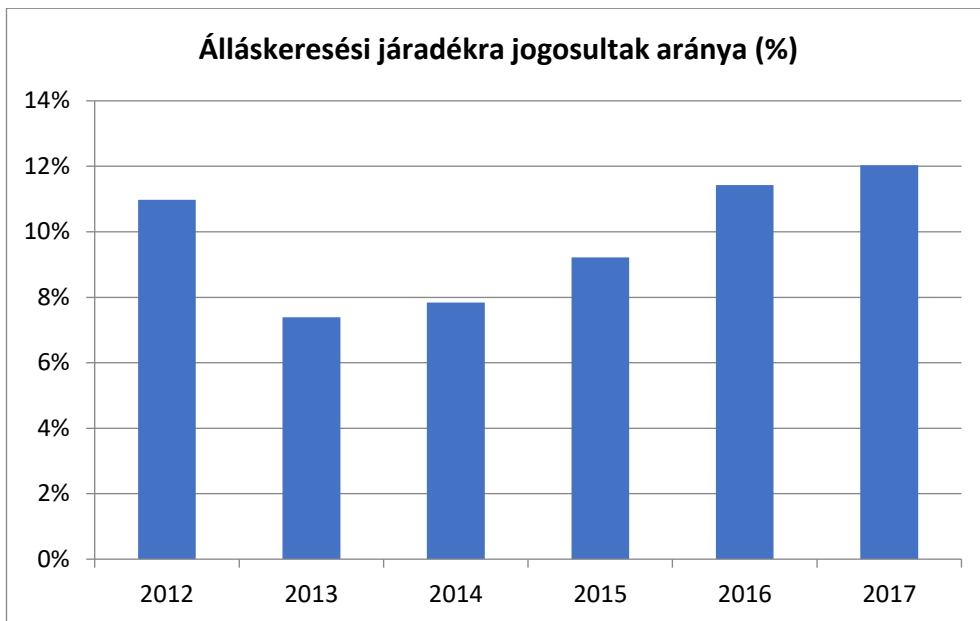
Forrás: TeIR, Nemzeti Munkaügyi Hivatal



3.3.2. számú táblázat - Járadékra jogosult regisztrált munkanélküliek/nyilvántartott álláskeresők száma

Év	Regisztrált munkanélküliek/nyilvántartott álláskeresők száma	Álláskeresési járadékra jogosultak	
	Fő	Fő	%
2012	975	107	11,0%
2013	893	66	7,4%
2014	696	54,5	7,8%
2015	627	57,75	9,2%
2016	543	62	11,4%
2017	505	60,75	12,0%

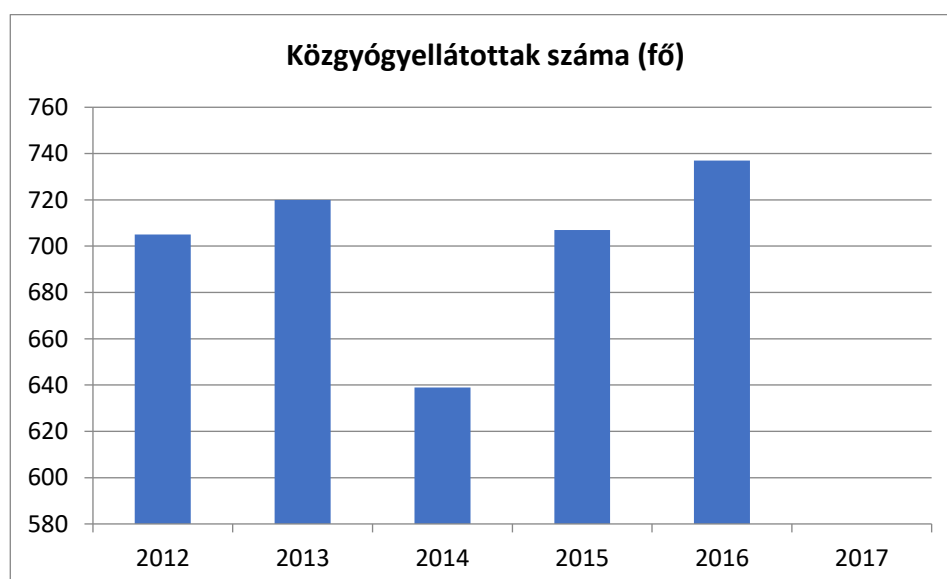
Forrás: TeIR, Nemzeti Munkaügyi Hivatal



3.6.2. számú táblázat - Közgyógyellátási igazolvánnyal rendelkezők száma

Év	Közgyógyellátási igazolvánnyal rendelkezők száma
2012	705
2013	720
2014	639
2015	707
2016	737

Forrás: TeIR, Ksh Star



Az átalakult szociális támogatási rendszer következtében Abony Város Önkormányzata megalkotta a települési támogatás megállapításának, kifizetésének, folyósításának, valamint felhasználása ellenőrzésének szabályairól szóló 7/2015. (II. 27.) sz. rendeletét, melyben az alábbi támogatások nyújtásának lehetősége, feltételei kerültek meghatározásra:

1. Eseti pénzbeli települési támogatás:

- a) települési létfenntartási támogatás,
- b) települési gyógyszer-támogatás,
- c) települési temetési támogatás,
- d) települési gyermeknevelési támogatás,
- e) szociális kölcsön.

2. Eseti természetbeni települési támogatás

- a) települési tűzifa támogatás
- b) hátralékot felhalmozók települési támogatása.

3. Rendszeres települési támogatás:

- a) települési gyógyszer-támogatás,
- b) települési lakásfenntartási támogatás,
- c) települési ápolási támogatás.

Az új jogszabályi környezet óta eltelt időszakban a városban a települési támogatások megállapítása az alábbiak szerint alakult:

	2015 év fő/ FT	2016 év fő/Ft	2017 év fő/Ft	2018 év fő/Ft
települési létfenntartási támogatás,	64 / 860 125	108 / 1 518 100	87 / 1 273 250	101 / 1 485 760
települési gyógyszer-támogatás	3 / 34 772	4 / 57 000	4 / 57 000	4 / 48 500
települési temetési támogatás	35 / 465 000	49 / 745 000	54 / 759 000	43 / 590 000
települési gyermeknevelési támogatás	115 / 1 613 125	152 / 2 161 750	103 / 1 467 750	88 / 1 251 740
szociális kölcsön	1 / 42 750	1/ 42 750	0	0
települési tűzifa támogatás	86 / 1 220 250	118 / 1 667 250	104 / 1 482 000	84 / 1 197 000
hátralékot felhalmozók települési támogatása.	13/ 169 445	9 / 124 075	7 / 99 750	5 / 66 234
települési gyógyszer-támogatás,	24 / 179 700	29 / 215 550	29 / 207 700	26 / 166 255
települési lakásfenntartási támogatás,	219 / 8 626 000	218 / 11 682 000	185 / 9 301 200	150 / 7 650 000
települési ápolási támogatás	2 / 114 000	3 / 85 500	1/ 114 000	0
Karácsonyi csomag	150 / 750 000	219 / 750 000	218 / 750 000	206/ 796 000
Zöldség csomag	0	0	20 fő (gomba)	40 fő (burgonya)

Forrás: helyi nyilvántartás

A kimutatást vizsgálva elmondható, hogy 2016.évben volt a legmagasabb a kifizetett települési támogatások mértéke szinte valamennyi támogatási formában, azt követően csökkenés figyelhető meg. Ez valószínűleg a munkanélküliségi adatokkal hozható összefüggésbe, hiszen ott is látható, hogy az ellátottak száma csökkenést mutat.

3.4 Lakhatás, lakáshoz jutás, lakhatási szegregáció

Igen lényeges az Ebktv. 26. §-ának (3) bekezdésének figyelembe vétele a lakhatási helyzet, illetve a szegregátumok vizsgálata és a megfogalmazandó intézkedések során. A rendelkezés rögzíti, hogy „a lakáshoz jutási feltételek meghatározása nem irányulhat arra, hogy a 8. §-ban meghatározott tulajdonságok szerint egyes csoportok valamely településen, illetve településrészen mesterségesen, nem a csoport önkéntes elhatározása alapján elkülönüljenek.” Az Ebktv. tiltja a lakáshoz jutási feltételek olyan módon való meghatározását, ami alapján egyes védett tulajdonságokkal rendelkező csoportok egy adott településen vagy településrészen belül mesterségesen elkülönülnek. Ezt elsősorban a település drágábban és olcsóbban értékesíthető telkekre, ingatlanokra történő felosztásával, kettéosztásával lehet megvalósítani.

A törvényi tilalom része, hogy a mesterséges elkülönülés a csoport tagjainak szándékán kívül valósuljon meg, azaz abban az esetben, ha egyes személyek vagy e személyek csoportja önként, kényszer nélkül kíván a település egy különálló részén élni anélkül, hogy ez a helyzet bizonyos lakáshoz jutási feltételek diszkriminatív meghatározásán alapult volna, az nem minősíthető az egyenlő bánásmód követelménye megsértésének.

Az elégtelen lakhatási körülményekkel jellemezhető lakás meghatározásához a következők nyújtanak segítséget:

Az ENSZ Gazdasági, Szociális és Kulturális Jogok Bizottsága (General Comment No. 4, the UN Committee on Economic, Social and Cultural Rights) 1991-ben egy indoklást adott ki, melyben értelmezte a megfelelő lakás fogalmát, amely bármely ország lakáspolitikájának kiinduló pontja kell, hogy legyen.

Ez a következő elemeket tartalmazta:

- a lakhatás jogi biztonsága, azaz védelem az erőszakos kilakoltatás ellen;
- alapszolgáltatásokhoz és infrastruktúrához való hozzáférés (ivóvíz, energia, szennyvízcsatorna, fűtés, világítás, stb.);
- megfizethetőség (a lakhatással kapcsolatos költségeknek olyan szinten kell lennie, hogy más alapvető szükséglet kielégítését vagy megszerzését ne veszélyeztesse);
- lakás alapvető minőségi és mennyiségi elemei (alapterület, fűtés, stb.);
- 5.biztosítani kell az elesett csoportok lakáshasználatának lehetőségét (idősek, gyerekek, mozgáskorlátozottak, halálos betegek, HIV fertőzöttek, természeti katasztrófák áldozatai, stb.);
- elhelyezkedés (a megfelelő lakásnak olyan helyen kell lennie, amely lehetővé teszi a munkába járást, valamint egészségügyi szolgáltatás, iskola, és egyéb szociális szolgáltatások igénybe vételét);
- kulturális megfelelés (a lakás megépítési módjának és az építéshez használt anyagoknak alkalmasnak kell lennie a kulturális identitás és különbözőség kifejezésére).

Az ezen tényezőknek meg nem felelő lakásokat tekintjük elégtelen lakhatási feltételeknek.

A település lakás és bérlakás állománya jellemzően átlagos állapotúnak mondható. A bérlakások felújítására nem, vagy csak minimális mértékben van az önkormányzatnak lehetősége. Megfelelő önerő hiányában csak a legsürgetőbb és a váratlanul jelentkező javítási munkálatokra kerül sor.

A bérlakás állományból jelenleg 4 lakás komfort nélküli, az elmúlt évben 3 komfort nélküli lakásnak növeltük a komfort fokozatát, további 14 lakás esetében az épületek teljes felújítása lenne indokolt. Az önkormányzat tulajdonában

- 4 db komfort nélküli
- 4 db félkomfortos
- 23 db komfortos
- 5 db összkomfortos

lakás van, melyekkel kapcsolatban egyre több felújítási, karbantartási munka válik szükségessé.

Tekintettel arra, hogy a bérlakások jelentős része komolyabb felújítást igényelne, melyek a magas bekerülési költségek miatt gazdaságtalanok, számos bérlakás elidegenítésre történő kijelölése történt meg. A Kossuth téri lakások 3 épülettömbjét társasházzá alakítottuk, majd ezt követően értékesítésre kerülhettek – jelenleg már csak 10 db lakás van önkormányzati tulajdonban.

Az értékesítésből befolyó összeg a megmaradó lakások felújítási munkálatainak fedezetét képezi.

A bérlakás állomány csökkenése azzal indokolható, hogy a gazdaságosan fel nem újíthatóik egy része lebontásra, további része pedig értékesítésre került az évek során.

A Nagykőrösi út 12. alatt a 4 db komfort nélküli lakás átépítésével és felújításával 3 db összkomfortos lakást alakítottunk ki.

3.4.1. számú táblázat - Lakásállomány

Év	Lakásállomány (db)	Ebből elégtelen lakhatási körülményeket biztosító lakások száma	Bérlakás állomány (db)	Ebből elégtelen lakhatási körülményeket biztosító lakások száma	Szociális lakásállomány (db)	Ebből elégtelen lakhatási körülményeket biztosító lakások száma	Egyéb lakáscélra használt nem lakáscélú ingatlanok (db)	Ebből elégtelen lakhatási körülményeket biztosító lakások száma
2012	71	0	45	0	26	0	0	0
2013	71	0	44	0	27	0	0	0
2014	68	0	37	0	31	0	0	0
2015	69	0	52	0	17	0	0	0
2016	69	0	48	0	21	0	0	0
2017	45	0	29	0	16	0	0	0

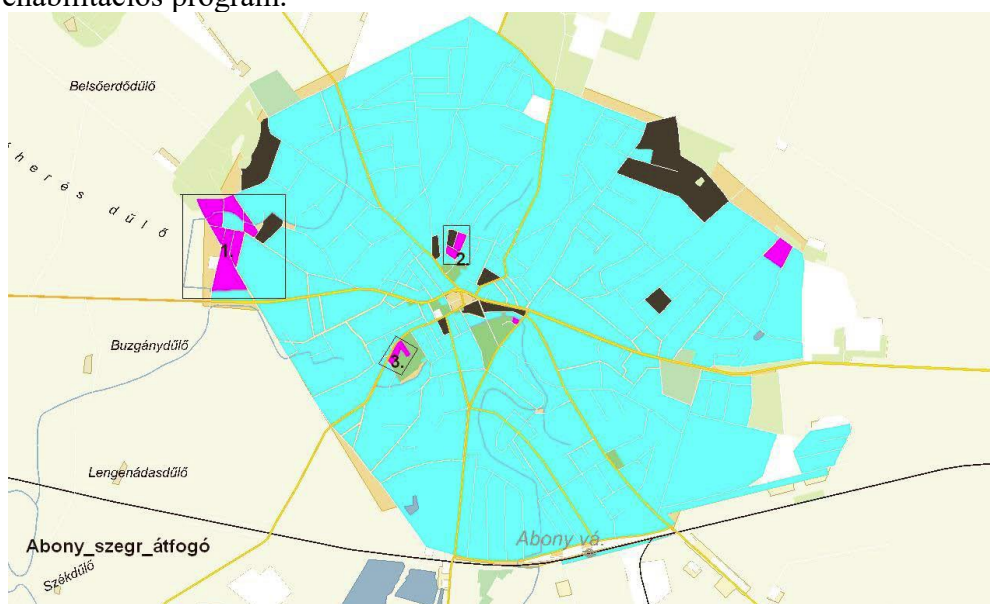
3.5 Telepek, szegregátumok helyzete

A telepek, szegregátumok vonatkozásában nincs változás az előző HEP által érintett időszakhoz viszonyítva.

A KSH adatszolgáltatása szerint Abonyban három szegregátum-terület határolható le:

1. Török Ignác u. - Csokonai u. - patak - Bajcsi-Zsilinszky u. - Bicskei u. - Somogyi Imre u. - belterületi határ (továbbiakban **1. szegregátum**)
2. Vak Bottyán u. - Csillag Zsigmond u. - Dobó István u. - Berzsényi Dániel u. (továbbiakban **2. szegregátum**)
3. Imre u. - Nagykőrösi u. - Tompa M. u (továbbiakban **3. szegregátum**)

Általánosan igaz, hogy ugyan mindhárom szegregátum a halmozottan hátrányos jegyeket mutat, azonban szervesen kapcsolódnak a város épített környezetébe. Azaz nem beszélhetünk szigorúan vett telepszerű képződményekről. Továbbá a városban nem folyik sem telep-felszámolási sem komplex rehabilitációs program.



Forrás: KSH

Abonyban a 2001-es népszámláláskor a lakosság 1,36%-a azaz 214 fő vallotta magát cigány kisebbséghez tartozónak, a 2011-es népszámlálás során 465 fő, ami a lakosság 3 %-a.

A Roma Nemzetiségi Önkormányzat által végzett szociológiai felmérés alapján Abonyban megközelítőleg 1000 főre tehető. a roma származásúak száma, azaz a lakosság közel 6,7%-a. (2012.év lakosságszámának arányában). Új adat nem áll rendelkezésre, a Roma Nemzetiségi Önkormányzat ez évben tervezi azt a felmérést, amelyek alapján friss adatokhoz juthatunk.

Az abonyi gyökerekkel rendelkező Kállai Ernő egy 1998-as tanulmányában így ír az abonyi cigányságról.: „Származás, műveltség, társadalmi helyzet szempontjából Abonyban a cigány kisebbség igen heterogén összetételű. Döntő többségük romungro, azaz magyar anyanyelvű cigány, közöttük is jelentős számban található zenészek, akik a többségi társadalom megbecsülését is már régóta kivívták. Kis számban vannak oláh cigányok is, de közülük kevesen beszélik már cigány (lovári) anyanyelvüket. A távolság a két cigánycsoport között azonban talán még nagyobb, mint a cigányok és a többségi társadalom között. A magyar cigányok – és ez országos tapasztalat - nagyobb

elfogadottsággal bírnak a magyarság részéről: ha tanulnak, dolgoznak, nem is tekintik őket „igazi cigányoknak”, szemben a tradicionális életmódjukból többet megőrző oláh cigányokkal.⁸

Térbeli elhelyezkedésüket tekintve megállapítható, hogy a városszövetben nem találunk homogén elkülönült romák által lakott telepet. Azonban a városban két olyan városrészeről beszélhetünk, ahol viszonylag nagyobb létszámban élnek romák egyrésze a lakóövezet nyugati peremén található „Mérgecs”-en, valamint a belváros északnyugati részén lévő utcákban. Azonban ezek sem alkotnak tömbszerűen egybefüggő területeket.

A helyi cigányság érdekképviselését a 2 választott tagból álló Roma Nemzetiségi Önkormányzata látja el. Hosszú évek óta kialakult jó kapcsolatban állnak a helyi önkormányzattal, az oktatási intézményekkel, munkaügyi központtal, valamint a közigazgatási és szociális ellátó rendszer területileg illetékes szerveivel.

Tevékenységeik elsősorban település roma népességének problémaköreire összpontosulnak. Így többek között foglalkoznak a hátrányos helyzetű fiatalok oktatási rendszerben való bennmaradásukat segítő felzárkóztató és fejlesztő programok szervezésével, koordinálásával. (Alapítványi Iskola, délutáni programok)

3.5.1. számú táblázat - Telepek, szegregátumok helyzete

Telepek, szegregátumok száma a településen:	3
A telep/ek, szegregátum/ok elhelyezkedése a település területéhez viszonyítva	1. Török Ignác u. - Csokonai u. - patak - Bajcsi-Zsilinszky u. - Bicskei u. - Somogyi Imre u. - belterületi határ (továbbiakban 1. szegregátum) 2. Vak Botyán u. - Csillag Zsigmond u. - Dobó István u. - Berzsenyi Dániel u. (továbbiakban 2. szegregátum) 3. Imre u. - Nagykőrösi u. - Tompa M. u. (továbbiakban 3. szegregátum)
A telep/ek megközelíthetősége:	lásd következő táblákban
A telepek közelében lévő egészségtelen üzemek, létesítmények	nincs

Az egyes számú szegregátum jellemzése

A város nyugati peremén elhelyezkedő szegregátum, a helyi köznyelvben a Mérgecs, elhelyezkedését tekintve a 40. számú főúttól északra található a Török Ignác u. – Csokonai u. – patak – Bajcsi-Zsilinszky u. – Bicskei u. – Somogyi Imre u. – belterületi határ lehatárolásával. Hasonlóan Abony más peremterületi részéhez a városközponttól viszonylag távol, helyezkedik el. Az itt élők a Ceglédi és Bicskei utak mentén juthatnak a település centrumába.

A népesség etnikai összetételét tekintve heterogén, azonban a roma lakosság arányait tekintve magasán a városi átlag fölött 68%-ban van jelen. A népességének életkori összetételéről megállapítható, hogy a 14 évesnél fiatalabb lakosság aránya kirívóan magas, (35,5%) azaz másfélszer magasabb, mint a városi érték. Az idős népesség aránya ezzel ellentétben elmarad a városi átlagtól, aránya nem éri el a 13%-ot.

A kettes számú szegregátum jellemzése

A városközpont közvetlen közelében elhelyezkedő szegregátumot a történelmi városmag É-i részében találjuk. A Csillag Zsigmond és Berzsenyi Dániel utcák közvetlen kapcsolatot biztosítanak a Szelei útra, amely egyenesen a centrumba, a Kossuth Lajos térre vezet.

⁸ KÁLLAI (1998)

A 2001-es adatok alapján a szegregátum-mínősítés oka itt elsősorban a népesség alacsony iskolázottsága és viszonylag magas inaktivitása. A „Mérgecs”-nél valamivel alacsonyabb, de a városi átlag fölötti, 60% körüli roma népesség arányról beszélhetünk. A lakások színvonala is átlagos, vagy átlag feletti, a belváros közelségéből adódóan kulturált, rendezett környezetben élnek romungró cigány és magyar lakosok egyaránt. A terület nagyságából kifolyólag, valamint a családi házas beépítettségéből adódóan nem beszélhetünk tényleges elkülönülésről, hasonló életkörülmények jellemzik a környék utcáit is, valamivel alacsonyabb arányú roma lakossággal.

A hármas számú szegregátum jellemzése

A Nagykőrösi út 10. szám alatt a Szociális és Gyermekvédelmi Főigazgatóság Pest Megyei Kirendeltség által fenntartott 120 férőhelyes Speciális Otthon található. Az itt élők középsúlyos és súlyos értelmi fogyatékos betegek. Ebből adódóan az itt élők több mint 90%-a nem rendelkezik még általános iskolai végzettséggel sem, továbbá magas a gazdaságilag inaktív népesség aránya is. Összességében statisztikailag ez a terület eleget tesz a kritériumoknak, azonban az itt élők intézeti háztartásban élnek, így nem beszélhetünk valódi szegregációról.

3.6 Egészségügyi és szociális szolgáltatásokhoz való hozzáférés

Abony Város Önkormányzata az egészségügyről szóló 1997. évi CLIV. Tv. 152. §. (1) bekezdésében meghatározott kötelező, és az egészségügyi alapellátás körébe tartozó feladatait az alábbiak szerint látja el:

- háziorvosi, házi gyermekorvosi ellátás,
- fogorvosi ellátás,
- az alapellátáshoz kapcsolódó ügyeleti ellátás,
- védőnői ellátás,
- iskola-egészségügyi ellátás.

KMOP-4.3.2.-2008-0008. Pest megye dél-keleti területi igényeit kiszolgáló alapfokú járóbeteg szakellátás fejlesztése című pályázat keretén belül megvalósult az új egészségügyi centrum a Dr. Kostyán Andor Rendelőintézet 2010. évben.

Az épület a mai kor elvárásainak teljesen megfelel, modern, akadálymentesített. A földszinten 8 db orvosi rendelő, 3 db védőnői szoba és kiszolgáló helyiségeik kaptak helyt mintegy 721 m²-en, az emeleten 3 db orvosi rendelő, röntgen, tárgyaló és kiszolgálóhelyiségeik találhatóak 703 m² nagyságban.

3.6.1. számú táblázat – Orvosi ellátás

Év	Felnőttek és gyermekek részére szervezett háziorvosi szolgálatok száma)	Csak felnőttek részére szervezett háziorvosi szolgáltatások száma)	A házi gyermekorvosok által ellátott szolgálatok száma
2012	10	6	4
2013	10	6	4
2014	10	6	4
2015	10	6	4
2016	10	6	4
2017	10	6	4

Forrás: TeIR, KSH Tstar

Az orvosok által ellátott betegszám alakulását az alábbi táblázat mutatja:

Felnőtt háziiorvosi körzet beteg ellátotti adatai:

1. körzet 2.körzet 3.körzet 4.körzet 6.körzet 7.körzet

2013	14030	1316	13396	9344	14869	8991
2014	15377	1479	14707	11576	14332	8253
2015	14826	1443	14998	11385	15431	7269
2015	15582	1397	15296	12370	16779	9305
2017	14476	1424	15352	12591	16787	11771

Gyermek háziiorvosi körzet beteg ellátotti adatai:

1.körzet 2.körzet 3.körzet 4.körzet

2013	5094	10638	6324	12895
2014	7028	9711	7434	14614
2015	6923	11749	7375	15719
2016	6401	12988	7740	15926
2017	6049	11120	7697	15750

Valamennyi körzet nagy létszámban lát el betegeket. Feladatuk egyre többször túlmutat a” klasszikus orvosláson”, sokszor mentális, életvezetési, alapvető szocializációs folyamatokhoz kapcsolódó munkát is végeznek.

2017 évtől az I.sz. gyermekorvosi körzetben a feladatellátás helyettesítéssel valósul meg. Sajnos az országban jellemző orvoshiány Abonyban is jelen van, többszöri hirdetésünk ellenére sincs gyermek háziiorvosi jelentkező.

A településen 5 szakorvos biztosítja a fogászati ellátást.

A városban további 15-féle szakorvosi ellátás vehetnek igénybe a betegek, valamint gyógytorna és gyögmasszázs is biztosított.

Az iskola- és ifjúság-egészségügyi szolgálat orvosi feladatait 3 főállású gyermekorvos és 2 iskolavédőnő látja el.

Fogászati szűrést az iskola-egészségügyi feladatok közt a gyermek fogorvosok végeznek az oktatási intézményekkel történt megállapodások alapján. Az iskolafogászati rendelésen szinte minden tanuló megjelenik szűrővizsgálaton.

A népegészségügyi, koragyermekkor kötelező szűrésekhez való hozzáférés a lakosság számára biztosított.

A területi ellátásért felelős kórház a Ceglédi Toldy Ferenc Kórház és Rendelőintézet.

3.7 Közösségi viszonyok, helyi közelet bemutatása

A közösségi élet színterei sokrétűek, ilyenek a lakóközösségek, a munkahelyek, önkormányzati intézmények, a templomok, a civil szervezetek.

A település lakosságának egészségét, gazdasági és társadalmi jólétét, életminőségének javítását úgy lehet biztosítani, ha tevékenységeink során a környezet és fejlődés, illetve a gazdaság, társadalom és környezet problémáit együtt kezeljük.

A kulturális élet mozgatórugója az Abonyi Lajos Művelődési Ház, Könyvtár és Múzeumi Kiállítóhely de jelentős, a mikrotérség szempontjából is fontos szerepet játszanak az általános iskolák a Kinizsi Pál Gimnázium és Szakközépiskola Bihari János Zeneiskola és a civil szerveződések is.

Abonyi Lajos Művelődési Ház, Könyvtár és Múzeumi Kiállítóhely

Az 1997. évi CXL. törvény a muzeális intézményekről, a nyilvános könyvtári ellátásról és a közművelődésről, valamint Abony Város Önkormányzat Képviselő-testületének 14/2011. (V. 05.) számú önkormányzati rendelete a közművelődési, könyvtári és múzeumi feladatainak ellátásáról alapján Abony Város Önkormányzata a fentiekben meghatározott alaptevékenységek ellátására feladatait az alábbiakban határozta meg, Abony város polgárainak művelődését az alábbiakkal szolgálja:

a) Művelődési Ház:

- Biztosítja a szabadidő kulturált eltöltését.
- Segítséget nyújt az iskolarendszeren kívüli oktatáshoz, valamint a különböző művelődő, ismeretszerző, amatőr közösségek tevékenységének működéséhez
- Hagyományörzés segítése.
- Elősegíti a kultúra értékeinek megismerését és befogadását.
- Feladata az ünnepek kultúrájának gondozása, a kapcsolódó rendezvények megtartása.
- A fenntartó által meghatározott egyéb közművelődési feladatok ellátása.
- Segíti a civil közösségek működését, helyet biztosít összejöveteleik számára.
- Feladata a különböző kulturális igények felismerése és kielégítése.
- Feladata az Európa Unió elvárásoknak eleget téve a kistérségben lévő közművelődési intézményekkel való együttműködés, kistérségi kapcsolatok ápolása.

b) Városi Könyvtár:

- Gyűjteményét folyamatosan fejleszti, feltárja, megőrzi, gondozza és rendelkezésre bocsátja.
- Tájékoztat a könyvtár dokumentumairól, szolgáltatásairól.
- Biztosítja más könyvtárak állományának és szolgáltatásainak elérését.
- Részt vesz a könyvtárak közötti dokumentum –és információ cserében.
- Gyűjteményét és szolgáltatásait a helyi igényeknek megfelelően alakítja.
- Közhasznú információkat nyújt.
- Helyismereti dokumentumokat és információkat gyűjt.
- Egyéb kiegészítő feladatokat lát el.

c.) Múzeumi Kiállítóhely feladata:

- A múzeumi kiállítóhely felhalmozott anyagának nyilvántartása megőrzése, ápolása.
- A meglévő múzeumi dokumentumok, tárgyak megfelelő színvonalú bemutatása.
- A múzeum szellemiségével összefüggő rendezvények és kiállítások megrendezése.
- A meglévő kulturális javak bemutatása, az ezzel kapcsolatos információ szolgáltatás.

d.) Abonyi Napló feladata:

- Abony várossal, intézményeivel, lakosságával kapcsolatos pártatlan, minél szélesebb körű tájékoztatás, melybe beletartozik a közélettel kapcsolatos minden információ (kultúra, sport, önkormányzati hírek stb.)

6.4.1. számú - Művelődési közintézmények adatai

Év	A nyilvános/települési könyvtárak száma	A nyilvános/települési könyvtárak egységeinek száma (leltári állomány)	Muzeális intézmények száma	Közművelődési intézmények száma
2012	1	45 644	1	3
2013	1	44 196	1	2
2014	1	38 744	1	2
2015	1	40 417	1	2
2016	1	41 492	1	3
2017	1	39 630	1	3

Forrás: TEIR

Sportélet

Abonyban a sportélet helyszíne a Varga István Városi Sportcsarnok, amely a Kossuth téren található.

A Sportcsarnok küzdőtere minden tekintetben megfelel mind a hazai, mind a nemzetközi követelményeknek (eredményjelző berendezés, világítás, hangosítás stb.). A parketta burkolaton kézilabda, röplabda, futsal és teniszpálya került felfestésre. Az öltözői blokk összkomfortos. A nézőtér kb. 1200 fő befogadására alkalmas.

A Sportcsarnokban jól felszerelt kondicionáló terem található, mely bárki számára igénybe vehető.

Az önkormányzat minden évben elkülönít támogatási összeget a társadalmi egyesületek és szervezetek támogatására. A támogatásra a **szervezetek pályázatot nyújtanak** be (a szervezet támogatási igénye a következő évre vonatkozóan), melyet a bizottságok megtárgyalnak, és javaslatuk alapján születik meg a testületi döntés.

3.8 A roma nemzetiségi önkormányzat célcsoportokkal kapcsolatos esélyegyenlőségi tevékenysége, partnersége a települési önkormányzattal

A városban a Roma Nemzetiségi Önkormányzat megalakult, szorosan együttműködik a köznevelési és szociális intézményekkel, aktívan részt vesz a közfoglalkoztatásban, illetve közösségi programok szervezésében.

Az Önkormányzat a Roma Nemzetiségi Önkormányzat működési feltételeit biztosítja, támogatja a pályázati tevékenységében, a tevékenységek finanszírozáshoz nyújt kiszámítható támogatást.

Együttműködési területek:

- Gyermekvédelmi és egészségügyi szakemberek, roma nemzetiségi önkormányzat, tájékoztató programokat tartanak a szűrővizsgálatok fontosságáról. Az egészségvédelemre, egészségtudatos életvitelre és a megelőzésre vonatkozó ismereteket beépültek a köznevelési intézmények nevelési, oktatási programjába.
- A RNÖ éves programjainak kidolgozásába, szervezésébe a szülőket, szervezeteket, iskolákat is bevonták. A programok során az alkoholról, dohányzásról, személyi higiéniről, párkapcsolatról, családalapításról szóló ismereteket továbbítják.

Az RNÖ és az Önkormányzat közös célja minden egyes programokkal, intézkedésekkel:

- A gyermekek tanulmányi eredményeinek javítása, készség és képességfejlesztés, korrepetálás, pótvizsgára való felkészítés.
- Roma identitás elmélyítése, példaértékű roma emberek bemutatásával.
- Szabadidős tevékenységek biztosítása, melyeken keresztül erősítjük szocializációs, verbális, manuális fejlődésüket.
- A halmozottan hátrányos helyzetű fiatalok körében a bűncselekmények elkövetésének csökkentése.

Abony város Roma Nemzetiségi Önkormányzata (a továbbiakban: RNÖ) által számos hátrányt enyhítő, felzárkóztatást elősegítő program valósult meg 2014-2018 években, részben a RNÖ saját költségvetésének terhére, részben pedig pályázati forrásból, melyek az alábbiak:

- 2014. évben indult, jelenleg is tart esélyteremtő és hátrányt enyhítő program. Ennek keretében napi kapcsolatot építettek ki és tartanak fenn a foglalkoztatási osztállyal, figyelik a munkaerő piaci pályázatokat, ideértve a képzésre irányuló lehetőségeket is. A program keretében 10 roma fiatal sikeresen képzésbe bevonni, közülük 8 fő általános iskolát befejező ún. részképességet nyújtó képzésben, 2 fő pedig élelmiszer bolti eladói képzésben vehetett részt.
- A RNÖ helyi kezdeményezése a társadalmi különbségek felszámolás érdekében rendszeres előadások tartása a Kinizsi Pál Gimnázium és Szakközépiskolában.

Az előadások témái: cigányok történelme,
kultúra, hagyományőrzés
lovári roma nyelvoktatás

- Nevelési oktatási feladatkörben a RNÖ és a Metodista gyülekezeti ház vezetője 2015. évben pályázatot nyújtottak be, melynek célcsoportja a 6-14, 14-18, 18-55 éves korcsoport. A program célja: közösségfejlesztés, viselkedéskultúra, tisztelet, erkölcs, szeretet őszinte átadása, hitéletre nevelés, mely tájékoztató, felvilágosító előadások, programok keretében valósult meg. A pályázat részeként a felnőttek, havonta tisztasági vagy élelmiszer csomagban is részesültek.

- Minden évben a roma hagyományok ápolásaként megrendezik a Roma napot, melynek keretében főzés, közös tánc, ének-zene valósul meg nem csak roma származású vendégekkel. A Roma nap keretében felkutatták a 4-s tanulmányi eredményél jobban tanuló gyermekeket az iskolák bevonásával, és 15.000.- Ft ruhatámogatással jutalmaztak 11 főt.
- Jelentős munkát végez a RNÖ a munkahely feltárás, kutatás területén is, ennek keretében próbamunka végzésének lehetőségével gyárlátogatást szerveztek és 21 fő talált így munkahelyet.
- Szintén saját, illetve pályázati forrásból támogatja a RNÖ azon óvodás csoportokat játékkal, illetve fejlesztő játékokkal, ahol nagyobb létszámban roma, vagy hh-hhh-s gyermekek vannak.

2015. évben készült felmérés szerint az Abonyban élő közel 1000 roma közül 40 fő rendelkezik szakmunkás végzettséggel, érettségi bizonyítvánnyal 50 fő, diplomája pedig 20 főnek van. A többség azonban általános iskolai végzettséggel rendelkezik, vagy néhány osztályt - jellemzően 4. osztályt - végeztek el.

További felmérést terveznek a romák számának megállapítására, mert a 2011 évi népszámlálás óta nincsenek helyi pontos adatok a számukról.

- A roma kultúra megismerése és ezen keresztül egymás elfogadása érdekében heti egy alkalommal tánc oktatás folyik a kultúra házában. A rendezvényen óvodás kortól 8 általános iskolás korú gyermekek vesznek részt, jellemzően 10-15 fő.
- A ceglédi székhelyű Gubody Ferenc Szakképző Iskolával közös pályázaton nyert a RNÖ, mely pályázat a „Pad újra töltve” címet viseli. Ennek keretében 10-10 fő képzése valósul meg, olyan romáké, akik valamikor kimaradtak az iskolapadból, most viszont már akarják a tanulást folytatni, illetve e program keretében újrakezdeni. Jelenleg érettségit és szociális gondozó képzettséget adó képzés indul majd 2019. február 25-én.

Fontosnak tartjuk fenti programokon túl pozitív diszkriminációban részesíteni azon családokat, ahol a gyermekek 4,0 vagy attól jobb tanulmányi eredményt érnek el. Fel kell ismerni a szülőknek és rajtuk keresztül a gyermekeknek is, hogy a jelenlegi helyzetükből a kiutat, a kitörés lehetőségét a tanulás jelenti számunkra. Az ilyen családokat a RNÖ rendszeres pénzellátásban részesíti, mely húzóerőt, példát, mintát mutat társaik számára is.

3.9 Következtetések: problémák beazonosítása, fejlesztési lehetőségek meghatározása.

A mélyszegénységben élők és a romák helyzete, esélyegyenlősége vizsgálata során településünkön	
beazonosított problémák	fejlesztési lehetőségek
Nincs megfelelő adat számukról	Adatfelmérés, kutatás
Társadalmi érzékenyítés a másság elfogadására, a különbségek kezelésére	Szakemberek képzése, közös programok szervezése
Sok a magántanulók száma	Szigorúbb elbírálás és ellenőrzés
Fiatalkorú terhességek, terhesség megszakítások számának csökkentése	Szexuális felvilágosító program szervezése védőnő, háziorvos bevonásával

4. A gyermekek helyzete, esélyegyenlősége, gyermekszegénység

Magyar Országgyűlés 1991. évi LXIV. törvényében kihirdette a Gyermekek Jogairól szóló ENSZ Egyezményt, majd elfogadta a 47/2007. (V. 31.) sz. határozatával a „Legyen Jobb a Gyermekeknek 2007-2032” Nemzeti Stratégiát. A dokumentum fő célja volt, hogy csökkentse a gyermekek és családjaik nélkülözését, javítsa a gyermekek fejlődési esélyeit. Ez minden gyermekre kiterjed, de azokra a gyermekekre kell hangsúlyt helyezni, akiknek érdekei a legjobban sérülnek.

4.1. A gyermekek helyzetének általános jellemzői (pl. gyermekek száma, aránya, életkori megoszlása, demográfiai trendek stb.)

A helyi ellátórendszer különféle támogatásokkal és szolgáltatásokkal segíti a családot a gyermek nevelésében, megfelelő támogatások és szolgáltatások nyújtásával védelmet biztosít. A helyi rendszer további jellemzője, hogy a veszélyeztetettség megelőzését szolgálja. A megelőző tevékenység a köznevelési, egészségügyi, szociális, közművelődési és sport intézményhálózaton keresztül (esetenként civil szervezetek bekapcsolódásával) valósul meg, és az egyes ágazatok együttműködésén alapul. A városban a gyermekvédelmi alapellátások kiépültek, a preventív gyermekvédelem minden gyermekekkel foglalkozó intézményben, szakmai programban jelen van.

A gyermekszegénység csökkentése átfogó, minden ágazatra kiterjedő intézkedéseket igényel. Az egyes részterületeken a foglalkoztatás, az oktatás, a lakásügy, az egészségügy, a szociális és gyermekjóléti, gyermekvédelmi szolgáltatások egymással összhangban álló és egymásra épülő intézkedéseit kell meghozni, amelyek a gyermek megszületésének pillanatától segítenek az esélyek javításában. A szegénységben vagy szegénység kockázatával élő gyermekek sajátos csoportját alkotják a fogyatékos gyermekek. A fogyatékos gyermeket nevelő családok helyzete az átlagosnál sokkal nehezebb, különösen a halmozottan fogyatékos gyermeket nevelő családok esetében figyelhető meg.

A gyermekek védelméről és a gyámügyi igazgatásról szóló 1997. évi XXXI törvény 68. § alapján, ha a szülő vagy más törvényes képviselő a gyermek veszélyeztetettségét az alapellátások önkéntes igénybevételével megszüntetni nem tudja, vagy nem akarja, de alaposan feltételezhető, hogy segítséggel a gyermek fejlődése a családi környezetben mégis biztosítható, a gyámhatóság a gyermeket védelembe veszi.

A védelembe vétellel egyidejűleg a gyermek gondozásának folyamatos segítése és ellátásának megszervezése, a szülői nevelés támogatása érdekében a gyámhatóság a gyermek részére a gyermekjóléti szolgálat családgondozóját rendeli ki és a veszélyeztetettség okának megszüntetése érdekében intézkedést tesz.

A jogszabályi változások következtében 2016. évben a gyermekjóléti szolgáltatás és a családsegítés teljes integrációja valósult meg, melynek következtében a két szolgáltatás összevonásra került. Családsegítő - és gyermekjóléti szolgálatok jöttek létre, és Járási szintű Család- és Gyermekjóléti központok kerültek kialakításra.

A változás hatására valamennyi településen elérhető a minimumszolgáltatást nyújtó család és gyermekjóléti szolgálat, melyek keretén belül dolgozó szakemberek (családsegítők) napi szinten szoros szakmai kapcsolatban lesznek a járásszékhelyen működő család és gyermekjóléti központtal és az ott dolgozó szakemberekkel

Abony városban a Ceglédi Többcélú Kistérségi Társulás Humán Szolgáltató Központja látja el a család- és gyermekjóléti szolgálat feladatait.

Ellátási területe: Abony város

Munkatársainak létszáma: 1 fő intézményvezető

4 fő családsegítő/ ebből egy fő a szakmai vezető

A két szolgáltatás összevonása előtt 7 családgondozó és egy szociális asszisztens látta el a feladatokat, a jogszabályi változás következtében ez a szakmai létszám a felére csökkent.

A családsegítés keretében biztosítani kell:

- a szociális, életvezetési és mentálhigiénés tanácsadást,
- az anyagi nehézségekkel küzdők számára a pénzügyi, természetbeni ellátásokhoz, továbbá a szociális szolgáltatásokhoz való hozzájutás megszervezését,
- a szociális segítőmunkát, így a családban jelentkező működési zavarok, illetve konfliktusok megoldásának elősegítését,
- a közösségfejlesztő programok szervezését, valamint egyéni és csoportos készségfejlesztést,
- a tartós munkanélküliek, a fiatal munkanélküliek, az adósság terhekkel és lakhatási problémákkal küzdők, a fogyatékosokkal élő, a krónikus betegek, a szenvedélybetegek, a pszichiátriai betegek, a kábítószer-problémával küzdők, illetve egyéb szociálisan rászorult személyek és családtagjaik részére tanácsadás nyújtását,
- a kríziskezelést, valamint a nehéz élethelyzetben élő családokat segítő szolgáltatásokat,
- prevenció programok szervezése

A családsegítés- és gyermekjóléti szolgáltatás feladatait a szolgálat munkatársai

- tájékoztatás nyújtásával, szociális segítőmunkával, elsősorban személyes segítő kapcsolat keretében, a szociális munka módszereinek és eszközeinek felhasználásával, valamint más személy, illetve szervezet által nyújtott szolgáltatások, ellátások közvetítésével látják el.
- A szolgálat veszélyeztetettséget észlelő és jelző rendszer működtet.

Az újonnan létrejövő család- és gyermekjóléti központok ellátják az adott településen a család- és gyermekjóléti szolgálat feladatait is Szakmai támogatást nyújtanak a járás család- és gyermekjóléti szolgálatai számára. Ellátják a hatósági feladatokhoz kapcsolódó, gyermekek védelmére irányuló tevékenységeket, valamint a speciális szolgáltatások biztosítását. A Család- és Gyermekjóléti Központok működtetése a járásszékhely települési önkormányzatainak kötelező feladata .

Abony vonatkozásában a Ceglédi Kistérségi Szociális Szolgáltató és Gyermekjóléti Központ látja el a család- és gyermekjóléti központ feladatait.

A Település demográfiai mutatói, különös tekintettel a 0-18 éves korosztály adataira:

	0-3 éves gyermek/fő	4-6 éves gyermek/fő	7-14 éves gyermek/ fő	15-18 éves gyermek / fő
2013.évben	615	506	1440	721
2014.évben	623	491	1422	699
2015.évben	656	444	1394	697
2016.évben	672	459	1373	722
2017.évben	647	469	1351	736

Forrás: helyi nyilvántartás

A 0-18 éves korosztály számának változása jól tükrözi a lakosság szám változását, tulajdonképpen a korosztályokat tekintve számunk többségében csökkenést mutat.

4.1.1. Védelembe vett és veszélyeztetett kiskorúak száma

Év	védelembe vett kiskorúak száma	veszélyeztetett kiskorúak száma
2012	56	256
2013	61	240
2014	58	222
2015	33	208
2016	nincs adat	125
2017	nincs adat	225

Forrás: Teir, helyi nyilvántartás

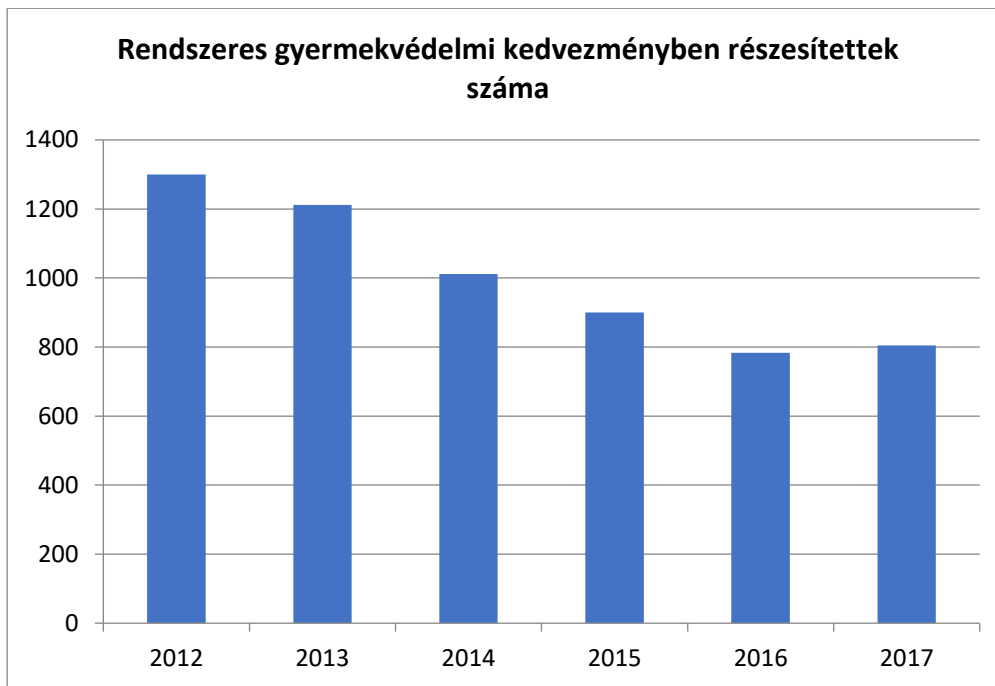
A védelembe vételek számát elsősorban az iskoláztatási támogatás szünetelésével is járó védelembe vételek adják. A veszélyeztetett kiskorú gyermekek száma az eladósodás és a tartós munkanélküliség miatti elszegényedésből adódó elhanyagoltság, a családok szétesése, a gyermek mentális állapota, személyiségzavara, szülői felelősség hiánya miatt nő. Jelentős növekedést a veszélyeztetett kiskorúak számában figyelhetünk meg 2017 évben. (55%)

A jogosult gyermek számára a települési önkormányzat jegyzője a Gyvt-ben meghatározott feltételek szerint rendszeres gyermekvédelmi kedvezményre való jogosultságot állapít meg. (Gyvt. 18. § (1) a)) A jogosultság megállapítása során sor kerül a jövedelmi és vagyoni helyzet vizsgálatára a Gyvt. 19. §-a szerint.

4.1.2. számú táblázat - Rendszeres gyermekvédelmi kedvezményben részesítettek évi átlagos száma

Év	Rendszeres gyermekvédelmi kedvezményben részesítettek évi átlagos száma
2012	1300
2013	1211,5
2014	1011,5
2015	900,5
2016	783,5
2017	804,5

Forrás: TeIR, KSH Tstar, Önkormányzati adatok



Az adatok alapján megállapítható, hogy hat év távlatában, hogyan változott a rendszeres gyermekvédelmi kedvezményben részesítettek száma. Ez az ellátási forma a nyugdíjminimumhoz viszonyított egy főre eső havi jövedelem összege és a vagyoni helyzet függvényében állapítható meg.

A Gyvt. szerint kedvezményes iskolai étkeztetésben kell részesíteni azt, aki:

„*a*) a bölcsődében, mini bölcsődében nyújtott bölcsődei ellátásban vagy óvodai nevelésben részesülő gyermek számára, ha

aa) rendszeres gyermekvédelmi kedvezményben részesül,

ab) tartósan beteg vagy fogyatékos, vagy olyan családban él, amelyben tartósan beteg vagy fogyatékos gyermeket nevelnek,

ac) olyan családban él, amelyben három vagy több gyermeket nevelnek,

ad) olyan családban él, amelyben a szülő nyilatkozata alapján az egy főre jutó havi jövedelem összege nem haladja meg a kötelező legkisebb munkabér személyi jövedelemadóval, munkavállalói, egészségbiztosítási és nyugdíjjárukkal csökkentett összegének 130%-át vagy

ae) nevelésbe vették;

b) az 1-8. évfolyamon nappali rendszerű iskolai oktatásban részt vevő tanuló számára, ha

ba) rendszeres gyermekvédelmi kedvezményben részesül, vagy

bb) nevelésbe vették;

c) azon *a*) és *b*) pont szerinti életkorú, rendszeres gyermekvédelmi kedvezményben részesülő gyermek számára, akit fogyatékos gyermekek számára nappali ellátást nyújtó, az Szt. hatálya alá tartozó fogyatékosok nappali intézményében helyeztek el;

d) az 1-8. évfolyamon felül nappali rendszerű iskolai oktatásban részt vevő tanuló számára, ha

da) nevelésbe vették, vagy

db) utógondozói ellátásban részesül.

(2) Az intézményi gyermekétkeztetést az intézményi térítési díj 50%-os normatív kedvezményével kell biztosítani

a) az 1-8. évfolyamon felül nappali rendszerű iskolai oktatásban részt vevő tanuló számára, ha rendszeres gyermekvédelmi kedvezményben részesül;

b) az 1-8. és az azon felüli évfolyamon nappali rendszerű iskolai oktatásban részt vevő tanuló számára, ha olyan családban él, amelyben három vagy több gyermeket nevelnek, feltéve, hogy az

(1) bekezdés *b)* pont *ba)* alpontja alapján a tanuló nem részesül ingyenes intézményi gyermekétkeztetésben;

c) az (1) bekezdés *a)*, *b)* és *d)* pontja szerinti életkorú, tartósan beteg vagy fogyatékos gyermek számára, feltéve, hogy az (1) bekezdés alapján a gyermek nem részesül ingyenes intézményi gyermekétkeztetésben.”

Fentiek alapján Abonyban az ingyenes és kedvezményesen étkezők száma az alábbiak szerint alakul:

2014. év	100%-os normatív kedvezményben részesülők száma/fő	50%-os normatív kedvezményben részesülők száma/fő
Bölcsőde	10	5
Óvoda	132	47
Általános iskola	372	97
Gimnázium		2
összesen:	514	151
2015. év	100%-os normatív kedvezményben részesülők száma	50%-os normatív kedvezményben részesülők száma
Bölcsőde	16	4
Óvoda	196	32
Általános iskola	388	115
Gimnázium		1
összesen:	600	152
2016. évi	100%-os normatív kedvezményben részesülők száma	50%-os normatív kedvezményben részesülők száma
Bölcsőde	36	
Óvoda	356	
Általános iskola	415	108
Gimnázium	2	2
összesen:	809	110
2017. év	100%-os normatív kedvezményben részesülők száma	50%-os normatív kedvezményben részesülők száma
Bölcsőde	32	
Óvoda	360	
Általános iskola	343	49
Gimnázium	2	
összesen:	737	49
2018. év	100%-os normatív kedvezményben részesülők száma	50%-os normatív kedvezményben részesülők száma

Bölcsőde	33	
Óvoda	358	
Általános iskola	305	154
Gimnázium	4	9
összesen:	700	163
	100%-os normatív kedvezményben részesülők száma	50%-os normatív kedvezményben részesülők száma
2014-2018ig összesen/fő:	3360	625

A gyermekek védelméről és a gyámügyi igazgatásról szóló 1997. évi XXXI. törvény 2015. szeptember 1-jétől hatályos módosítása szerint az intézményi gyermekétkeztetést ingyenesen kell biztosítani a bölcsődei ellátásban vagy óvodai nevelésben részesülő gyermek számára, ha (egyéb feltételek fennállása hiányában) olyan családban él, amelyben a szülő nyilatkozata alapján az egy főre jutó havi jövedelem összege nem haladja meg a kötelező legkisebb munkabér személyi jövedelemadóval, munkavállalói, egészségbiztosítási és nyugdíjjárulékkal csökkentett összegének 130%-át.

A gyermekétkeztetés újra szabályozásával az ingyenes és kedvezményes intézményi gyermekétkeztetésre jogosult gyermekek köre nem változott, de a települési önkormányzat kötelező feladatává vált az iskolai szünidő, valamint a bölcsőde és óvoda zárva tartása esetén a szünidei gyermekétkeztetés biztosítása, melyre a rendszeres gyermekvédelmi kedvezményre jogosult gyermekek közül a hátrányos, halmozottan hátrányos helyzetű gyermekek jogosultak ingyenesen. Ezzel a rendelkezéssel megszűnt a korábbi nyári szociális gyermekétkeztetés, az új szabályok alapján a szünidei étkezésben az alábbiak szerint részesültek a rászoruló gyermekek:

	Őszi szünet/fő	Téli szünet/fő	Tavaszi szünet/fő	Nyári szünet/fő
2015.év	80	83	89	142
2016.év	70	81	101	139
2017.év	63	69	110	161
2018.év	66	68	69	104

Magyar állampolgársággal nem rendelkező gyermekről nincs tudomásunk.

4.2 Szegregált, telepszerű lakókörnyezetben élő gyermekek helyzete, esélyegyenlősége

A szegregátumokra vonatkozó adatok a 3.5. fejezet alatt részletesen bemutatásra kerültek, további adatok nem állnak rendelkezésre.

4.3 A hátrányos, illetve halmozottan hátrányos helyzetű, valamint fogyatékossgal élő gyermekek szolgáltatásokhoz való hozzáférése

A gyermekek védelméről és a gyámügyi igazgatásról szóló 1997. évi XXXI. törvény módosításával változott a hátrányos és a halmozottan hátrányos helyzetű gyermek fogalma és a jogosultsági feltételek is az alábbiak szerint:

Hátrányos helyzetű gyermek: az a rendszeres gyermekvédelmi kedvezményre jogosult gyermek, aki esetében az alábbi körülmények közül egy fennáll:
a) a rendszeres gyermekvédelmi kedvezmény igénylésének időpontjában a gyermeket együtt nevelő

mindkét szülő, a gyermeket egyedül nevelő szülő, illetve a családba fogadó gyám legmagasabb iskolai végzettsége

alapfokú – (alacsony iskolai végzettség, melynek igazolása a kérelmen megtehető önkéntes nyilatkozattal történik)

b) a rendszeres gyermekvédelmi kedvezmény igénylésének időpontjában a gyermeket nevelő szülők bármelyike vagy a családba fogadó gyám a szociális törvény szerinti aktív korúak ellátására (foglalkoztatást helyettesítő támogatás vagy rendszeres szociális segély) jogosult vagy a kedvezmény igénylésének időpontját megelőző 16 hónapon belül legalább 12 hónapig álláskeresőként tartotta nyilván a munkaügyi központ – (alacsony foglalkoztatottság, melynek fennállását az eljáró hatóság ellenőrzi)

c) a gyermek szegregátumnak nyilvánított lakókörnyezetben, vagy az eljárás során felvett környezetanulmány szerint félkomfortos, komfort nélküli vagy szükségglakásban, illetve olyan lakáskörülmények között él, ahol korlátozottan biztosítottak az egészséges fejlődéshez szükséges feltételek – (elégtelen lakókörnyezet, illetve lakáskörülmény)

Halmozottan hátrányos helyzetű gyermek: az a rendszeres gyermekvédelmi kedvezményre jogosult gyermek, aki esetében fenti három körülmény közül (alacsony iskolai végzettség; alacsony foglalkoztatottság; elégtelen lakókörnyezet, lakáskörülmény) legalább kettő fennáll.

Fentieket figyelembe véve Abonyban a hh-s és hhh-s gyermekek létszáma az alábbiak szerint alakult:

	2015 év	2016 év	2017 év	2018 év
HH	181	202	184	221
HHH	60	43	36	33

A védőnői ellátás jellemzői részletesen lásd a 5.3.fejezetnél.

A gyermekorvosi ellátás jellemzőinek (pl. házi gyermekorvoshoz, gyermek szakorvosi ellátáshoz való hozzáférés, betöltetlen házi gyermekorvosi praxisok száma) elemzése a 3.6.1. fejezetben található.

A gyermekekre vonatkozó elemzés fontos mutatói a bölcsődék, óvodák, és iskolákra vonatkozó adatok.

Abonyban 3 óvoda található az alábbiak szerint:

1. Pingvines Óvoda és Bölcsőde
2. Gyöngyszemek Óvoda
3. Szivárvány Óvoda és Bölcsőde

4.3.3. számú táblázat - Bölcsődék és bölcsődébe beíratott gyermekek száma

Év	Önkormányzati bölcsődék száma	Bölcsődébe beírt gyermekek száma	Szociális szempontból felvett gyerekek száma (munkanélküli szülő, veszélyeztetett gyermek, nappali tagozaton tanuló szülő)	Nem önkormányzati bölcsődék száma (munkahelyi, magán stb.)
2012	2	61	0	0
2013	2	55	1	0
2014	2	66	2	0
2015	2	66	0	0
2016	2	65	3	0
2017	2	66	3	0

Forrás: TeIR, KSH Tstar, Önkormányzati adatgyűjtés

Szociális szempontból a védőnő, illetve gyermekorvos javaslatára vették fel a gyermekeket, de ez nem jellemző a településen, mint ahogy azt az alacsony szám is mutatja. A bölcsőde férőhelyeit a jelentkezetekből probléma nélkül feltudják tölteni.

4.4.2. számú táblázat - Óvodai nevelés adatai

Év	3-6 éves korú gyermekek száma	Óvodai gyermekcsoportok száma - gyógypedagógiai neveléssel együtt	585	Óvodai feladatellátási helyek száma (gyógypedagógiai neveléssel együtt)	Óvodába beírt gyermekek száma (gyógypedagógiai neveléssel együtt)	Óvodai gyógypedagógiai gyermekcsoportok száma
2012	521	24	652	8	570	1
2013	506	24	652	8	533	1
2014	491	24	585	8	486	1
2015	444	24	585	8	509	1
2016	459	24	585	8	536	1
2017	469	24	585	8	535	1

Forrás: TeIR, KSH Tstar, Önkormányzati aadatgyűjtés

Abonyban 2 általános iskola található:

1. Gyulai Gaál Miklós Általános Iskola és Alapfokú Művészeti Iskola

Az abonyi Gyulai Gaál Miklós Általános Iskola története a múlt század elejére nyúlik vissza. 1902-ben alapították elődeink Abonyi Magyar Királyi Állami Polgári Fiú-és Leányiskola néven. Gyulai Gaál Miklós honvédtábornok nevét 1953 óta viseli.

2013-ban 111.éve, hogy szolgálja az abonyi gyermekek oktatását. Nemzedékek váltották egymást, szereztek itt tudást, és vitték iskolánk hírét, értékeit tovább. Nagy múltú zenei tagozatot 1957-ben hozták létre, e mellett 1991-től iskolaotthonos, 2002-től művészeti képzést is kínál a diákoknak.

Az iskola neve kiegészült: Gyulai Gaál Miklós Általános Iskola, Alapfokú Művészetoktatási Intézmény elnevezésre, ami 2013-tól Gyulai Gaál Miklós Általános és Alapfokú Művészeti Iskolára módosult.

Szakmai alapidokumentum tartalmazza a feladatokat: az általános iskolai tanulók nappali rendszerű nevelése, oktatása, a sajátos nevelési igényű tanulók integráltoktatása, könyvtári feladatok, valamint a művészetoktatás. Az iskola részt vesz a beilleszkedési, a hátrányos helyzetű és a halmozottan hátrányos helyzetű tanulók képesség-kibontakoztató és integrációs felkészítésében.

Jellemző az iskola arculatára az egész napos oktatás, emelt szintű ének-zene és idegen nyelv oktatása.

A nemzeti köznevelési törvény 81.§ alapján a középfokú iskolák minden év október 31-ig értesítik az általános iskolát arról, hogy az ott végzett tanulók – a középfokú iskola első két évfolyamán a tanítási év végén milyen eredményt értek el.

A Gyulai Gál Miklós Általános Iskola és Alapfokú Művészeti Iskolához a tanulók 59 %-áról érkezett adat az alábbiak szerint:

2014/2015. tanévben végzett tanulók eredményei

Magyar nyelv	Magyar irodalom	Tört.	Angol nyelv	Matem.	Fizika	Kémia	Földrajz	Biológia	Inform.
3,28	3	3,28	3,47	3,08	3,02	2,88	3,27	3,33	4,02

2015/2016 tanévben végzett tanulók eredményei

Magyar nyelv	Magyar irodalom	Tört.	Angol nyelv	Matem.	Fizika	Kémia	Földrajz	Biológia	Inform.
3,14	3,22	2,62	3,23	2,26	2,81	2,38	2,5	3,41	3,67

Az iskola adatközlése alapján, a tanulók 59%-ról érkezett adat, sajnos több olyan középiskolából sem kapunk tájékoztatást, ahova nagyobb számú tanulónk is továbbtanult (Pl. Verseggy Ferenc Gimnázium, Szolnoki SZC Vásárhelyi Pál Közgazdasági, Egészségügyi és Idegenforgalmi Két Tanítási Nyelvű Tagintézmény, Szolnoki SZC Ruhaiipari Tagintézmény, Ceglédi Kossuth Lajos Gimnázium, Török János Mezőgazdasági és Egészségügyi Szakgimnázium és Szakközépiskola, Ceglédi SZC Közgazdasági és Informatikai Szakgimnáziuma, Ceglédi SZC Ungváry László Kereskedelmi és Vendéglátóipari Szakgimnáziuma és Szakközépiskolája... stb), így az összesített adatok nem a valóságot mutatják.

2. Somogyi Imre Általános Iskola

Az iskola főépülete Abony város központjában helyezkedik el, az iskolához tartozó két tagintézményben alsós gyermekek tanulnak. 1981 óta emelt óraszámú testnevelés és 2003-tól emelt óraszámú matematika-informatika oktatás folyik. Mellette nívócsoportos idegen nyelv tanításával is foglalkozik az intézmény. A tehetséggondozás mellett a felzárkóztatásról sem feledkeznek meg. 2007 óta sikeresen pályáznak az

IPR Esélyegyenlőség című pályázaton. Az intézmény célja, hogy minden diák a legtöbbet kapja, amit ma egy általános iskola nyújthat.

A nemzeti köznevelési törvény alapján az iskolához érkezett adatok alapján a Somogyi Imre általános iskola eredményei az alábbiak:

2016/2017-es tanév

Végzett tanulók száma: 77 fő

Továbbtanulók iskolatípus szerint:

Gimnázium: 24 fő

Visszajelzések száma: 1

Szakgimnázium: 19 fő

Visszajelzések száma: 4

Szakközépiskola: 34 fő

Visszajelzések száma: 0

9. évfolyamon elért eredményeink a visszajelzések tükrében:

Gimnázium:

Magyar nyelv	Magyar irodalom	Tört.	Angol nyelv	Matem.	Fizika	Kémia	Földrajz	Biológia	Inform.
4	4	4	5	4	4	4	5	-	5

Szakgimnázium:

Magyar nyelv	Magyar irodalom	Tört.	Angol nyelv	Matem.	Fizika	Kémia	Földrajz	Biológia	Inform.
3,5	3,25	3,25	4,6	3,25	-	-	-	-	4,25

10. évfolyamon elért eredményeink a visszajelzések tükrében:

Magyar nyelv	Magyar irodalom	Tört.	Angol nyelv	Matem.	Fizika	Kémia	Földrajz	Biológia	Inform.
4,33	3,6	4,3	4,6	3,3	3,6	4,3	4	4,6	4,3

Önként vállalt feladatként működteti a város:

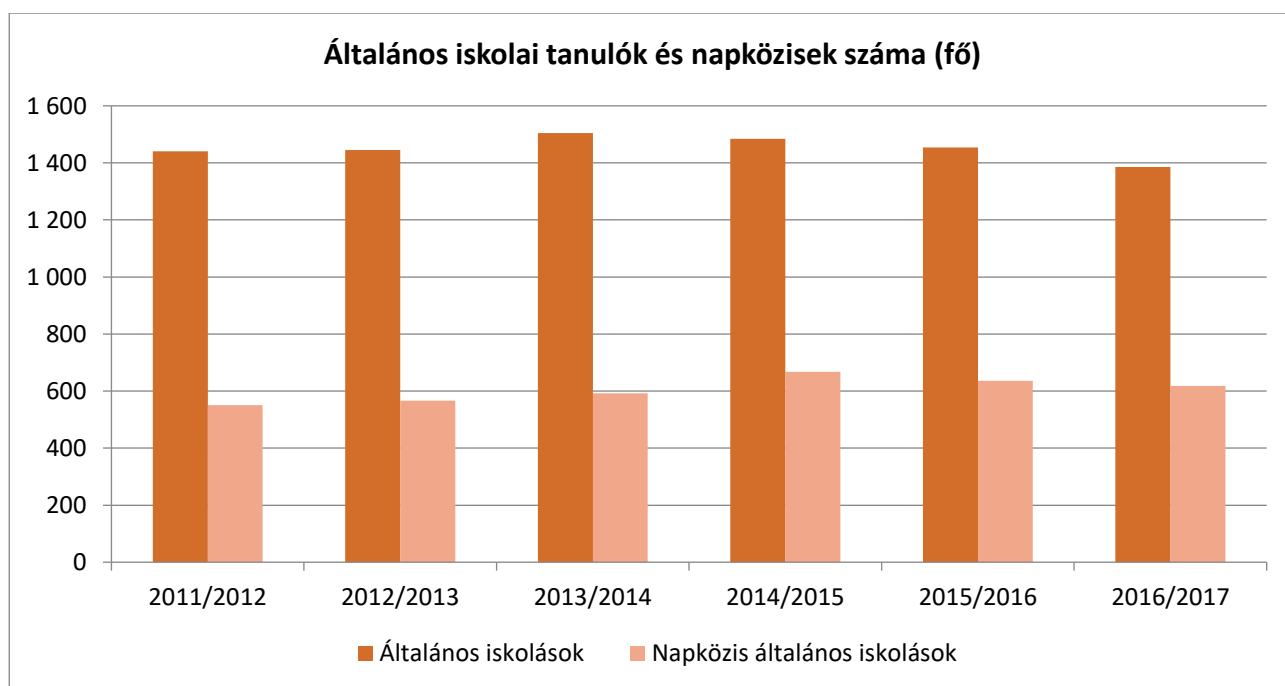
- Montágh Imre Általános Iskola Óvoda és EGYMI-t
- Kinizsi Pál Gimnáziumot
- Bihari János Zeneiskolát

4.4.7. számú táblázat - Általános iskolában tanulók száma, általános iskolai napközis tanulók száma

Tanév	Általános iskola 1-4. évfolyamon tanulók száma (gyógypedagógiai oktatással együtt)	Általános iskola 5-8. évfolyamon tanulók száma (gyógypedagógiai oktatással együtt)	Általános iskolások száma	Napközis általános iskolai tanulók száma a nappali oktatásban (iskolaotthonos tanulókkal együtt)	
	fő	fő	fő	fő	%
2011/2012	752	689	1 441	551	38,2%
2012/2013	716	729	1 445	566	39,2%
2013/2014	764	740	1 504	592	39,4%
2014/2015	753	731	1 484	667	44,9%
2015/2016	730	724	1 454	636	43,7%
2016/2017	711	675	1 386	618	44,6%

Forrás: TeIR, KSH Tstar

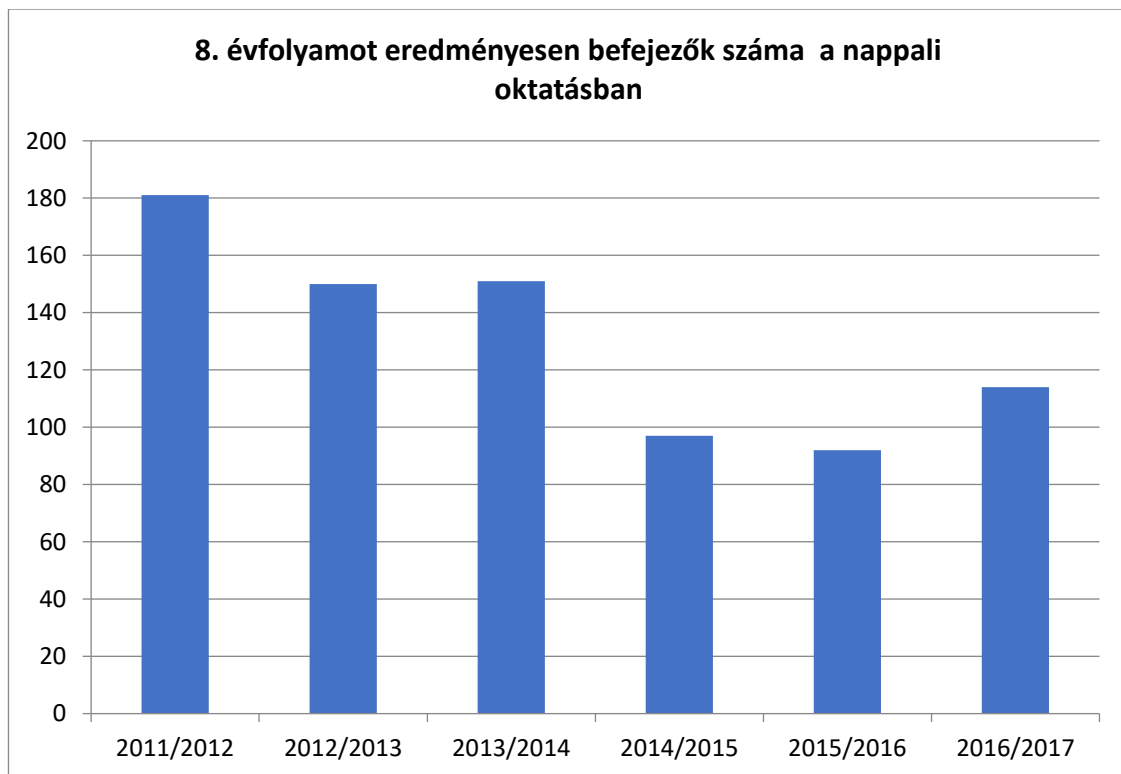
Az általános iskolai létszámokban jelentős változás nincs. A napközis tanulók száma növekedést mutat.



4.4.12. számú táblázat - A 8. évfolyamot eredményesen befejezettek a nappali oktatásban

Tanév	A 8. évfolyamot eredményesen befejezte a nappali oktatásban
	Fő
2011/2012	181
2012/2013	150
2013/2014	151
2014/2015	97
2015/2016	92
2016/2017	114

Forrás: TeIR, KSH Tstar Forrás: Önkormányzati és intézményfenntartói, tankerületi adatok



Valamennyi intézmény nagy figyelmet fordít arra, hogy az első osztályok indításánál ne alakulhassanak ki szegregált osztályok. Az óvónőkkel és a szülőkkel történő együttműködésnek

köszönhető, hogy a tagozatos és az iskolák által kínált egyéb programokkal dolgozó osztályokban is érvényesül az integráció. /iskolaotthon, emelt matematika, idegen nyelv, stb./
A település intézményeiben a beiskolázási mutatók között jelentős eltérés nincs.

4.4 A kiemelt figyelmet igénylő gyermekek/tanulók, valamint fogyatékossgal élő gyerekek közoktatási lehetőségei és esélyegyenlősége

Kiemelt figyelmet igénylő gyermekek, tanulók:

- a) különleges bánásmódot igénylő gyermek, tanuló:
 - aa) sajátos nevelési igényű gyermek, tanuló,
 - ab) beilleszkedési, tanulási, magatartási nehézséggel küzdő gyermek, tanuló,
 - ac) kiemelten tehetséges gyermek, tanuló
- (Nkntv. 4. §-ának 13. pontja)

Sajátos nevelési igényű gyermekek, tanulók:

Sajátos nevelési igényű gyermek, tanuló a mozgásszervi, érzékszervi, értelmi, beszéd fogyatékos, több fogyatékossgal együttes előfordulása esetén halmozottan fogyatékos, az autizmus spektrum zavarral vagy egyéb pszichés fejlődési zavarral (súlyos tanulási figyelem- vagy magatartásszabályozási zavarral) küzdők csoportja (Nkntv. 4. § 25. pont)

Beilleszkedési, tanulási, magatartási nehézséggel küzdő gyermekek, tanulók:

Beilleszkedési, tanulási, magatartási nehézséggel küzdő gyermek, tanuló: az a különleges bánásmódot igénylő gyermek, tanuló, aki a szakértői bizottság szakértői véleménye alapján az életkorához viszonyítottan jelentősen alulteljesít, társas kapcsolati *problémákkal, tanulási, magatartásszabályozási hiányosságokkal küzd, közösségbe való beilleszkedése, továbbá személyiségfejlődése nehezített vagy sajátos tendenciákat mutat, de nem minősül sajátos nevelési igényűnek* (Nkntv. 4. § 3. pont).

Az egyenlő bánásmód követelménye kiterjed minden olyan nevelésre, oktatásra, képzésre, amely államilag jóváhagyott vagy előírt követelmények alapján folyik, vagy amelynek megszervezéséhez az állam közvetlen normatív költségvetési támogatást nyújt, illetve amelyhez közvetve – így különösen közterhek elengedése, elszámolása vagy adójóváírás útján – hozzájárul.

Az Ebktv. alapján mindenkit egyenlő bánásmód illet meg az oktatással és képzéssel kapcsolatban, így különösen az oktatásba történő bekapcsolódás feltételeinek meghatározása, a felvételi kérelmek elbírálása, az oktatás követelményeinek megállapítása és a követelménytámasztás, a teljesítmények értékelése, az oktatáshoz kapcsolódó szolgáltatások biztosítása és igénybevétele, az oktatással összefüggő juttatásokhoz való hozzáférés, a kollégiumi elhelyezés és ellátás, az oktatásban megszerezhető tanúsítványok, bizonyítványok, oklevelek kiadása, a pályaválasztási tanácsadáshoz való hozzáférés, valamint az oktatásban való részvétellel összefüggő jogviszony megszüntetése során.

Mindannyian tudjuk, hogy életünk szerves részévé váltak az okoseszközök, hiszen a munkánkhoz és a kapcsolattartáshoz elengedhetetlenek. Éppen ezért könnyű átlépni a határt, és a megfelelőből a túlzott használatba átsapni, ami társas kapcsolatainkra is hatással lehet. Ez nagy mértékben megjelenik a szülő és gyermek interakciójában. A legfrissebb kutatások azt mutatják, hogy a szülők kárt okozhatnak gyermeküknek, amikor bár fizikailag jelen vannak, figyelmüket mégis inkább okostelefonjaikra fordítják. Elmondhatjuk azonban, hogy gyermekek egymás között is szívesebben kommunikálnak az okoseszközökön, e miatt sajnos egyre kevesebbet olvasnak, játszanak szabadlevegőn, szóbeli kifejező képességük romlik.

A Kormány az 1488/2016. (IX. 2.) Korm. határozattal elfogadta Magyarország Digitális Gyermekvédelmi Stratégiáját. A Stratégia egyik célja, hogy a köznevelési intézmények honlapján naprakész információk legyenek elérhetők az online gyermekvédelem területén alkalmazható jogszabályokról, védelmi lehetőségekről és a médiaműveltség növelését célzó programokról.

E fejezetben fontos megemlíteni, hogy a Pest Megyei Gyermekvédelmi Központ és Területi Gyermekvédelmi Szakszolgálat Abonyban három szakmai egységet működtet.

Az Abonyi Gyermekotthoni Szakmai Egység három lakásotthona, 2001. év decemberétől fogadja be az állami gondoskodásba került kiskorúakat és az utógondozói ellátásban részesülő fiatal felnőtteket.

Az Abonyi Arany Lakásotthon 12 fő fiú teljes körű otthont nyújtó ellátását biztosítja. Az Abonyi Corvin Lakásotthon 12 fő leány teljes körű otthont nyújtó ellátását biztosítja. Az Abonyi Széchenyi Lakásotthon 10 fő fiú teljes körű otthont nyújtó ellátását biztosítja.

A gyermekotthon vezető támogató szakmai irányítása és kontrollja mellett három fő nevelő, egy fő gyermekvédelmi ügyintéző, egy fő fejlesztő pedagógus, egy fő pszichológus, három fő gyermekvédelmi asszisztens és tizenkét fő gyermekfelügyelő biztosítja a problémastruktúrára, a tűnethordozó gyermekekre irányuló, komplex pedagógiai és szociális segítő munkát.

Sajnos a lakóotthonok lakóival sokrétű problémák vannak erre a 4.5 pontban, és az intézkedési tervben is kitérek.

4.5 Következtetések: problémák beazonosítása, fejlesztési lehetőségek meghatározása.

A gyerekek helyzete, esélyegyenlősége vizsgálata során településünkön	
beazonosított problémák	fejlesztési lehetőségek
Drogfogyasztás, fiatalkori bűnelkövetés, közlekedési szabálytalanságok	Szülő, iskola, környezet együttes odafigyelése, jelzőrendszer működése, felvilágosítás a helyi körzeti megbízottal közösen
Késő estig, éjszaka felügyelet nélküli gyermekek előfordulása a településen	Polgárőrszolgálat fokozott ellenőrzése, együtt a helyi rendőrrel, bevonva az egyes szórakozóhelyek tulajdonosait is a biztonságos szórakozás megteremtése érdekében
Lakásotthonban élő fiatalok életvitele, magatartása, rendbontásai zavarják a lakókörnyezetet, az iskola, a tanulótársak mindennapi életét	Szakmai fórum szervezése a lakosság, a helyi ellátórendszer és a PM-TEGYESZ, Rendőrség szakembereivel
Okos eszközök túlzott használata	figyelemfelhívás, szülői felelősség vállalás

5. A nők helyzete, esélyegyenlősége

Az Európai Uniónak (EU) a nemek közötti egyenlőség terén kitűzött céljai között van az esélyegyenlőség és az egyenlő bánásmód megteremtése a férfiak és nők számára, valamint a nemi alapon történő hátrányos megkülönböztetés minden formájának eltörlése.

Az egységes humanerőforrás nem különbözteti meg a női és a férfi munkavállalókat, hanem felismeri, hogy nemtől függetlenül csak a munkavállaló, mint a gazdaság motorja fontos és nem pedig az, hogy melyik nemhez tartozik. Az esélyegyenlőség megvalósítása tehát egy fontos tényezője a gazdasági növekedésnek.

Magyarországon a nők és a férfiak közötti esélyegyenlőségi politikának nincsen nagy hagyománya, általában családpolitikai és gyermekjóléti kérdésekkel szoktak összekapcsolni. A nemek közötti egyenlőség tekintetében a jogi szabályozás megfelel az EU-konformnak, a jogérvényesítés terén azonban tapasztalható problémák. Magyarországon a nők helyzete hasonló a közösség tagállamainak női lakosaiéhoz, de az eltérő történelmi fejlődés miatt több területen is, különösen a munkaerő-piaci helyzetüket tekintve, különböznek attól. A köztudatban az terjedt el, hogy a nők csak az emancipáció kezdete óta dolgoznak, azonban a nők „többet dolgoznak”, mint a férfiak, de ez a munka mondhatni” láthatatlan munka” ez az évtizedek során természetessé vált. A nők a történelem folyamán mindig az élet több területen is helyt álltak, dolgoztak, nevelték a gyerekeket, főztek, mostak, így egy sor munka aránytalanul nagy része hárult rájuk, és a munkahelyükön is elvégezték munkájukat.

Jogi alapvetések a nők esélyegyenlőségéhez:

- Az Alaptörvény XV. cikke rögzíti, hogy a nők és férfiak egyenjogúak, vagyis mind a nőket, mind a férfiakat azonos jogok kell, hogy megillessék minden polgári, politikai, gazdasági, szociális, kulturális jog tekintetében.
- a Tanács 76/207/EGK irányelve a nőkkel és a férfiakkal való egyenlő bánásmód elvének a munkavállalás, a szakképzés és az előmenetel lehetőségei, valamint a munkafeltételek terén történő végrehajtásáról és az azt módosító 2002/73/EK irányelv,
- a Tanács 79/7/EGK irányelve a férfiakkal és a nőkkel való egyenlő bánásmód elvének a szociális biztonság területén történő fokozatos megvalósításáról,
- a Tanács 86/378/EGK irányelve a férfiakkal és a nőkkel való egyenlő bánásmód elvének a foglalkoztatási szociális biztonsági rendszerekben történő megvalósításáról.

5.1 A nők gazdasági szerepe és esélyegyenlősége

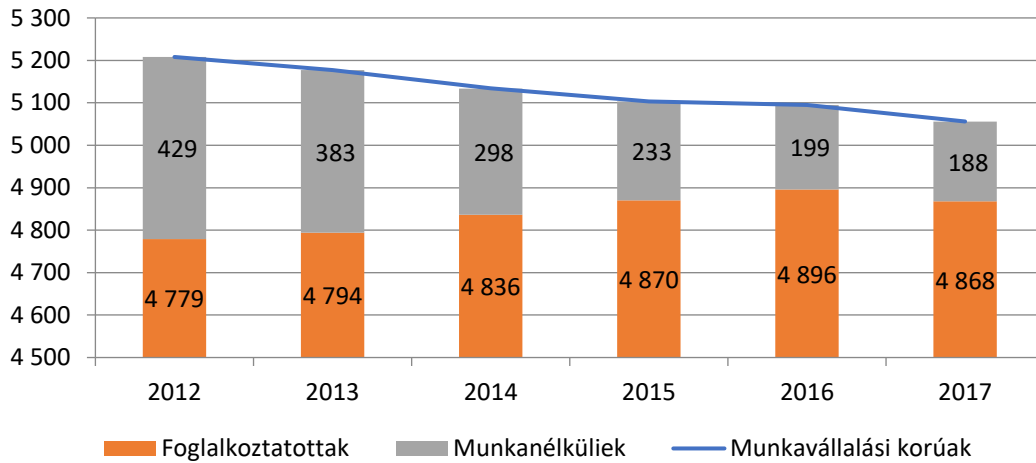
a) foglalkoztatás és munkanélküliség a nők körében

5.1.1. számú táblázat - Foglalkoztatás és munkanélküliség a nők körében

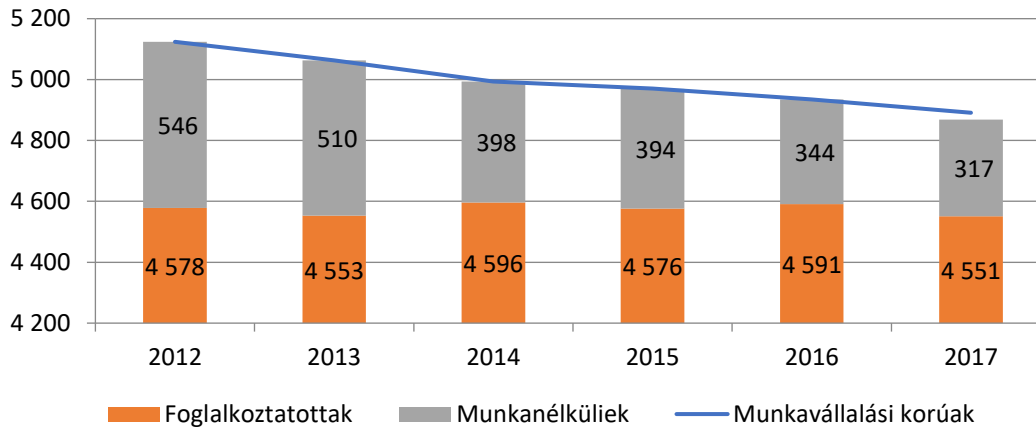
Év	Munkavállalási korúak száma		Foglalkoztatottak		Munkanélküliek	
	Férfiak	Nők	Férfiak	Nők	Férfiak	Nők
2012	5 208	5 124	4 779	4 578	429	546
2013	5 177	5 063	4 794	4 553	383	510
2014	5 134	4 994	4 836	4 596	298	398
2015	5 103	4 970	4 870	4 576	233	394
2016	5 095	4 935	4 896	4 591	199	344
2017	5 056	4 891	4 868	4 551	188	317

Forrás: TeIr és helyi adatgyűjtés

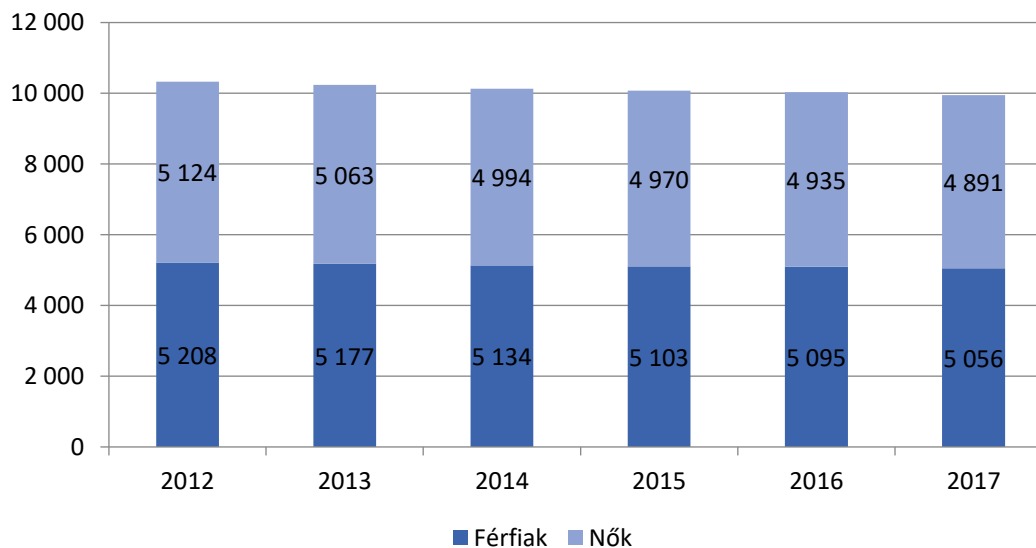
Férfiak foglalkoztatási helyzete (fő)

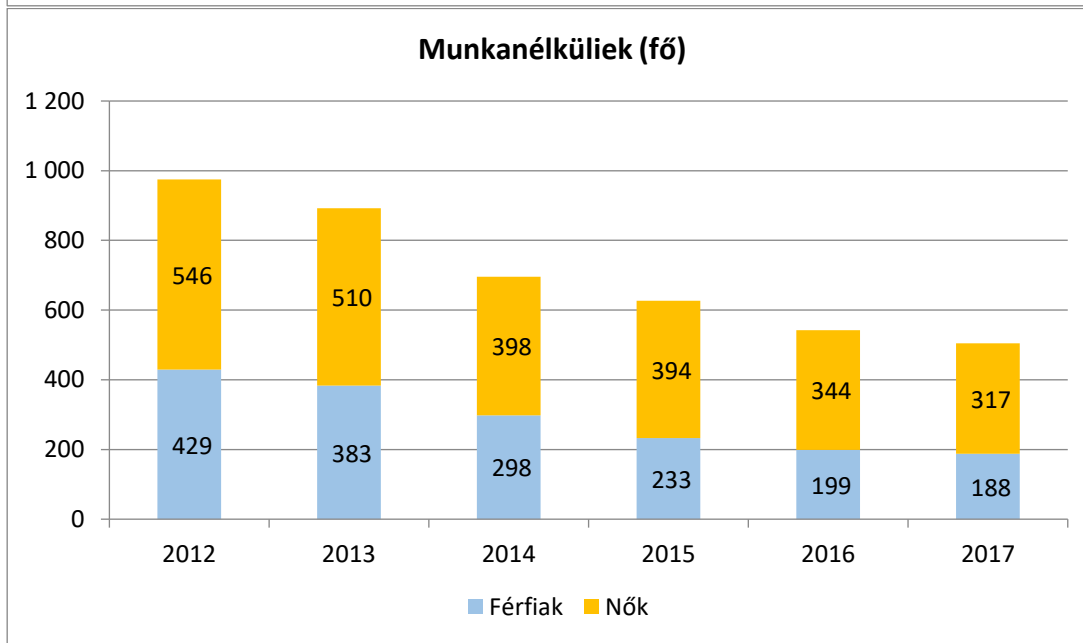
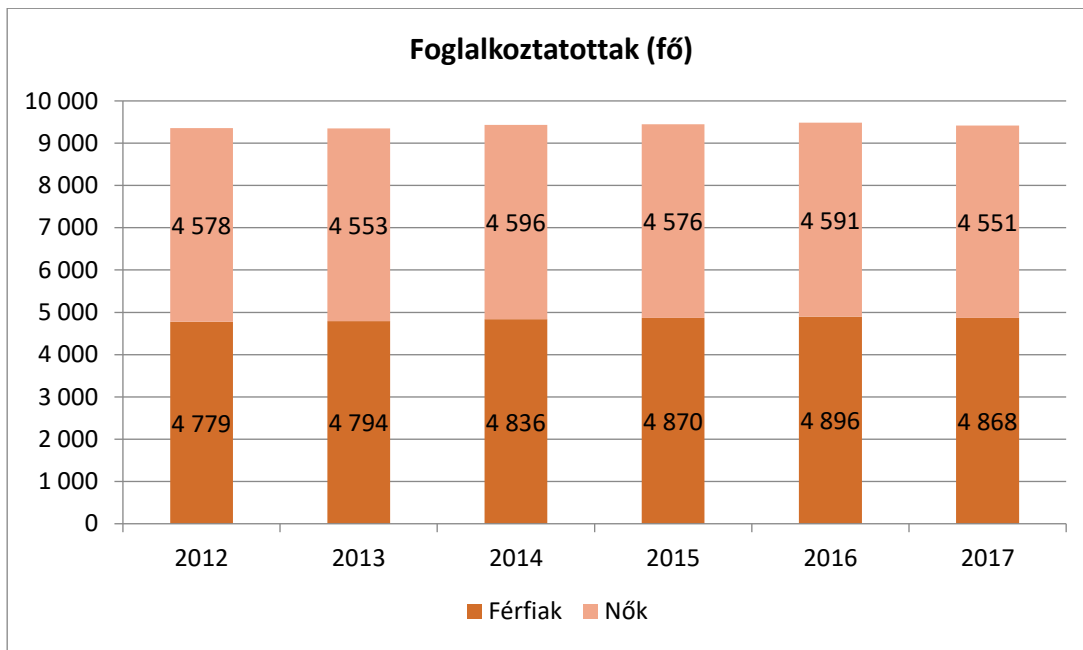


Nők foglalkoztatási helyzete (fő)



Munkavállalási korúak száma (fő)





A nők gazdasági helyzetét vizsgálva megállapítható, hogy a munkavállalási korú nők száma minden évben kevesebb, mint a hasonló korú férfiak száma, ebből következik, hogy a nők köréből kerül ki e korosztályban a több munkanélküli és a kevesebb foglalkoztatott.

A nők foglalkoztatását segítő és képzési programoktól nincs tudomásunk, sajnos az alacsony iskolai végzettségű nők elhelyezkedési lehetőségei kicsik.

Hátrányos megkülönböztetésről a foglalkoztatás területén nincs hiteles információnk.

5.2 A munkaerő-piaci és családi feladatok összeegyeztetését segítő szolgáltatások (pl. bölcsődei, családi napközi, óvodai férőhelyek, férőhelyhiány; közintézményekben rugalmas munkaidő, családbarát munkahelyi megoldások stb.)

A nők munkaerő-piaci elhelyezkedése szempontjából lényeges a gyermekek számára nyújtott napközbeni ellátásokhoz történő hozzáférés, így e ponton belül szükséges a hozzáférés feltételeinek vizsgálata.

A gyermekek napközbeni ellátása megszervezhető - a gyermekek életkorának megfelelően - különösen bölcsődében, hetes bölcsődében, családi napköziben, családi gyermekfelügyelet vagy házi gyermekfelügyelet keretében, nyári napközis otthonban, valamint óvodában, iskolában.

Bölcsőde

A bölcsőde a családban nevelkedő 3 éven aluli gyermekek napközbeni ellátását, szakszerű gondozását és nevelését biztosító intézmény. Ha a gyermek a 3. évét betöltötte, de testi vagy szellemi fejlettségi szintje alapján még nem érett az óvodai nevelésre, a 4. évének betöltését követő augusztus 31-ig nevelhető és gondozható a bölcsődében.

Családi napközi

A gyermekek napközbeni ellátásának minősül a bölcsődei és óvodai ellátásban nem részesülő, továbbá az iskolai oktatásban részesülő gyermeknek az iskola nyitvatartási idején kívüli, valamint az iskolai napközit vagy tanulószobai ellátást igénybe nem vevő gyermek családi napköziben történő, nem közoktatási célú ellátása.

A családi napközi a családban nevelkedő gyermekek számára nyújt életkoruknak megfelelő nappali felügyeletet, gondozást, nevelést, étkeztetést és foglalkoztatást.

Családi gyermekfelügyelet

A gyermekek napközbeni ellátásaként családi gyermekfelügyelet biztosítható az ellátást nyújtó saját otthonában.

A családi gyermekfelügyelet a családban nevelkedő gyermekek számára nyújt életkoruknak megfelelő nappali felügyeletet, gondozást, nevelést és étkeztetést.

A családi gyermekfelügyelet keretében kétévestől négy éves korig gondozható gyermek.

Házi gyermekfelügyelet

A házi gyermekfelügyelet keretében a gyermekek napközbeni ellátását a szülő vagy más törvényes képviselő otthonában gondozó biztosíthatja, ha a gyermek állandó vagy időszakos ellátása nappali intézményben nem biztosítható (pl. betegség miatt) és a szülő a gyermek napközbeni ellátását nem vagy csak részben tudja megoldani.

Alternatív napközbeni ellátás

Alternatív napközbeni ellátás a játszótéri program, játszóház, klubfoglalkozás keretében nyújtott, - a szülő és a gyermek kapcsolatát erősítő, a gyermek szocializációját támogató, valamint egyéb szabadidős és prevenciós szolgáltatás,

- a csellengő vagy egyéb okból veszélyeztetett iskoláskorú gyermekek számára biztosított nappali felügyelet, sport-, illetve egyéb foglalkozás és étkeztetés, feltéve, ha a működtető rendelkezik az ehhez szükséges – külön jogszabályban meghatározott – személyi és tárgyi feltételekkel.

Óvoda

Az óvoda a gyermek hároméves korától a tankötelezettség kezdetéig nevelő intézmény. Az óvoda felveheti azt a gyermeket is, aki a harmadik életévét a felvételétől számított fél éven belül betölti, feltéve, hogy minden, a településen, fővárosi kerületben, vagy ha a felvételi körzet több településen található, az érintett településeken lakóhellyel, ennek hiányában tartózkodási hellyel rendelkező hároméves és annál idősebb gyermek óvodai felvételi kérelme teljesíthető. (Nkntv. 8. §)

Általános iskola

Az Nkntv. értelmében 2013. szeptember 1-étől az általános iskolában 16 óráig kell megszervezni a tanórai és tanórán kívüli foglalkozásokat. A törvény 4. §-ának 4. pontjában rögzíti továbbá az egész napos iskola fogalmát, mely olyan iskolaszervezési forma, ahol a tanórai és más foglalkozásokat a délelőtti és délutáni időszakra egyenletesen szétosztva szervezik meg.

5.3 Családtervezés, anya- és gyermekgondozás területe

A védőnői hálózat hatékony működése a gyermek és az anya védelmét szolgálja. A családtervezéssel, gyermekvállalással kapcsolatos ismeretek átadása megfelelő.

A védőnő nem csak a kisgyermek egészségi állapotának felügyeletét végzi, hanem a kismama gyakorlati és lelki segítése is feladata. Szoros kapcsolatban áll a családokkal, rálátása van a gyermek családi körülményeire. Kapcsolatot tart a kisgyermekellátó intézményekkel, gyermek/házi orvossal.

4.3.1. számú táblázat – Védőnői álláshelyek száma

Év	Betöltött védőnői álláshelyek száma	Egy védőnőre jutó gyermekek száma
2012	7	
2013	7	
2014	7	
2015	7	
2016	6	
2017	7	

Az egyik ifjúsági védőnő 2016. 11.30.-n lépett ki.

Ifjúsági védőnő belépése 2017.02.15.

	I. körzet	II. körzet	III. körzet	IV. körzet	V. körzet	Gyulai GM.Ált.Is k. orvosi rendelő	Somogyi I. Ált.Isk. orvosi rendelő	Összesen	Egy védőnőre jutó gyerekek száma
2012	230	222	274	236	195	929	733	2819	402,7142857
2013	237	226	218	221	226	914	752	2794	399,1428571
2014	242	214	210	224	213	932	751	2786	398
2015	213	228	195	214	224	922	725	2721	388,7142857
2016	229	233	204	214	222	938	711	2751	393
2017	228	221	207	220	230	856	691	2653	379

A védőnői körzetek száma nem változott, az ifjúsági védőnő személyében történ változás 2016.évben. Az ellátott gyermekek száma összességben évről –évre csökken.

5.4 A nőket érő erőszak, családon belüli erőszak

A családon belüli, nők ellen irányuló erőszak nem jellemző a településen. Ez nem jelenti azt, hogy nem fordulhat elő, azonban erre nem mindig derül fény, mert az érintett nem szívesen beszél róla.

Természetesen a kisebb bántalmazást, vagy lelki terrort sem szabad figyelmen kívül hagyni, és szigorúan fel kell lépni ellene. A Családsegítő Szolgálathoz fordulhat, akit ilyen jellegű atrocitás ér, továbbá rendőrségi feljelentést lehet tenni.

5.5 Krízishelyzetben igénybe vehető szolgáltatások (pl. anyaothton, családok átmeneti otthona)

A gyermekjóléti szolgáltatás olyan, a gyermek érdekeit védő speciális személyes szociális szolgáltatás, amely a szociális munka módszereinek és eszközeinek felhasználásával szolgálja a gyermek testi és lelki egészségének, családban történő nevelkedésének elősegítését, a gyermek veszélyeztetettségének megelőzését, a kialakult veszélyeztetettség megszüntetését, illetve a családjából kiemelt gyermek visszahelyezését.

A gyermekek átmeneti gondozása keretében - kivéve, ha a gyermek átmeneti gondozását családok átmeneti otthona biztosítja - a gyermek testi, értelmi, érzelmi és erkölcsi fejlődését elősegítő, az életkorának, egészségi állapotának és egyéb szükségleteinek megfelelő étkeztetéséről, ruházattal való ellátásáról, mentálhigiénés és egészségügyi ellátásáról, gondozásáról, neveléséről, lakhatásáról (a továbbiakban: teljes körű ellátás) kell gondoskodni.

Az Anyaothtonok elsődleges feladata a prevenció, a gyermek állami gondozásba vételének megakadályozása.

Településünkön anyaothton, családok átmeneti otthona nincs, legközelebb lévő anyaothton Budapesten van

A Krízis helyzetben lévő családokat a gyermekjóléti szolgálat látja el, szükség esetén bevonva az ellátórendszer többi tagját (gyámhatóság, jegyző stb.) is.

5.6 A nők szerepe a helyi közéletben

A település közéletében a nők aktivitása magasabb, mint a férfiaké.

A hivatalokban, szociális, kulturális, oktatási területen a férfiak számaránya elenyésző.

5.7 A nőket helyi szinten fokozottan érintő társadalmi problémák és felszámolásukra irányuló kezdeményezések

A nőket helyi szinten fokozottan érintő társadalmi problémák nem jellemzőek, intézkedést nem igényelnek.

Megállapítható, hogy településünkön jelenleg, nincs olyan szervezet, amely a nők érdekvédelmére alakult volna.

5.8 Következtetések: problémák beazonosítása, fejlesztési lehetőségek meghatározása.

A nők helyzete, esélyegyenlősége vizsgálata során településünkön	
beazonosított problémák	fejlesztési lehetőségek
magas a munkanélküliek száma	Közfoglalkoztatásba történő bevonás, önkéntes munkára való ösztönzés - ezzel kapcsolatos felvilágosítás, tájékoztatás megadása- mert ez lehet alapja egy további ellátási formának
szakképesítés hiánya	képzési programokhoz juttatás az elhelyezkedés esélyének növelése érdekében
sok a gyermekét egyedül nevelő nő	Életvezetési tanácsadások szervezése, Időszakos gyűjtések szervezése a rászorulóknak részére

6. Az idősök helyzete, esélyegyenlősége

Az Országgyűlés a 81/2009.(X.2.) OGY határozatával elfogadta az Idősügyi Nemzeti Stratégiát (a továbbiakban: INS) 2009-2034-ig terjedő időszakra. Az Idősügyi Nemzeti Stratégia meghatározza a fejlesztendő területeket, a benne foglaltak komplex gyakorlati végrehajtásának megvalósítását. A Stratégia célja hosszú távon biztosítani, hogy időben és megfelelő módon tudjunk felkészülni az idősödére, hogy az idősök minél tovább tudjanak aktívak és függetlenek maradni.

Az időskor vonatkozásában az Egészségügyi Világszervezet életkor szerinti felosztása, melyet az INS is alkalmaz, a következő:

- idősödő 60-74 év között
- idős 75-89 év között
- nagyon idős (szépkorú) 90 év felett

A társadalom tagjait hozzá kell segíteni, hogy jóval az időskor előtti szakaszban tudatosan készüljenek saját időskorukra. Ez feladatot ad az egyénen kívül az idősök ellátásában érintett egészségügyi, szociális, kulturális szervezeteknek, fenntartóknak is.

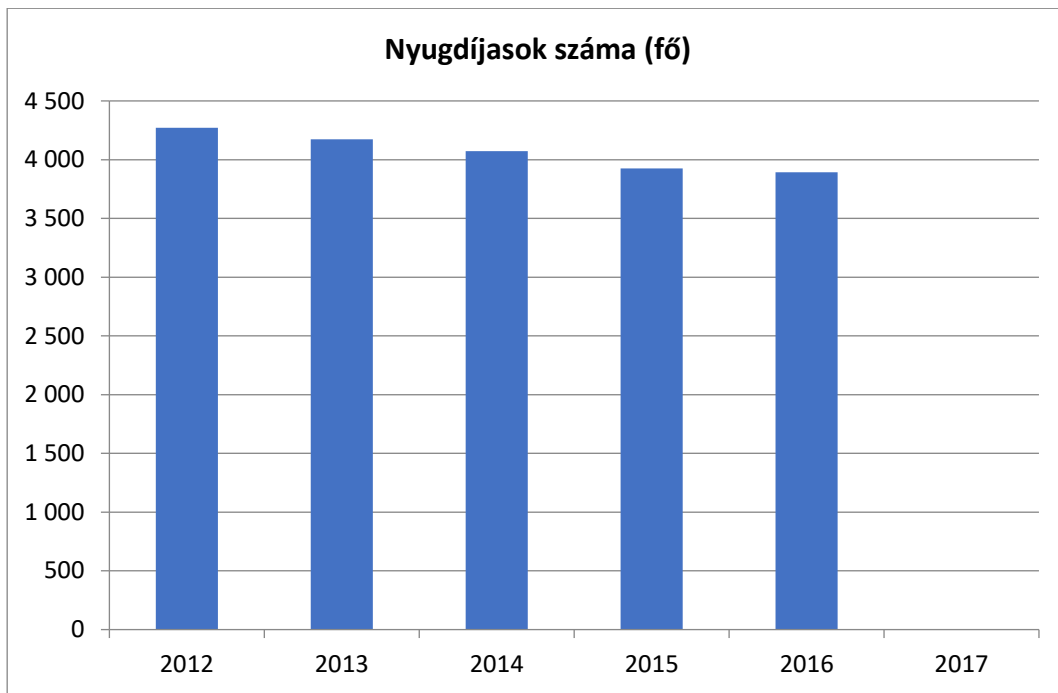
6.1 Az időskorú népesség főbb jellemzői (pl. száma, aránya, jövedelmi helyzete, demográfiai trendek stb.)

6.1.1. számú táblázat – Nyugdíjban, ellátásban, járadékban és egyéb járandóságban részesülők száma

Év	Nyugdíjban, ellátásban, járadékban és egyéb járandóságban részesülő férfiak száma	Nyugdíjban, ellátásban, járadékban és egyéb járandóságban részesülő nők száma	Összes nyugdíjas
2012	1731	2540	4 271
2013	1652	2520	4 172
2014	1587	2485	4 072
2015	1511	2414	3 925
2016	1514	2378	3 892

Forrás: Teir, KSH-Tsar

A táblázatból megállapítható, hogy a nyugdíjasok száma évről-évre csökken, a nők magasabb számban részesülnek nyugdíjban vagy egyéb ellátásban, mint a férfiak. Ez valószínűleg a nők 40 éves kedvezményes nyugdíjazásából is adódik.



6.2 Idősek munkaerő-piaci helyzete

A településünkön a nyugdíjas korosztály rendszeresen nem dolgozik. Az idősek, nyugdíjasok, a jövedelmi helyzetére való tekintettel, és ha az egészségi állapotuk engedi, szívesen végeznének jövedelem kiegészítő tevékenységet. Erre csekély az esélyük, a munkaerő piacon a lehetőségeik beszűkültek.

Nem volt pályázati program, amelyek segítették volna az idősebb korosztály foglalkoztatását. Hátrányos megkülönböztetésre vonatkozóan nem rendelkezünk adatokkal.

6.3 A közszolgáltatásokhoz, közösségi közlekedéshez, információhoz és a közösségi élet gyakorlásához való hozzáférés

A társadalombiztosítási nyugellátásról szóló 1997. évi LXXXI. törvény értelmében a kötelező társadalombiztosítási nyugdíjrendszer

- saját jogú; és
- hozzátartozói

nyugellátásokat biztosít.

A saját jogú nyugellátások körébe tartozik:

- az öregségi nyugdíj,
- a rehabilitációs járadék.

A társadalombiztosítási nyugdíjrendszer keretében járó hozzátartozói nyugellátás:

- az özvegyi nyugdíj;
- az árvaellátás;
- a szülői nyugdíj;
- a baleseti hozzátartozói nyugellátások; valamint
- özvegyi járadék.

Időskorúak járadéka

A Szt. értelmében az időskorúak járadéka azon idős személyek részére biztosít ellátást, akik szolgálati idő hiányában a nyugdíjkorhatáruk betöltése után saját jogú nyugellátásra nem jogosultak, illetve alacsony összegű ellátással rendelkeznek. Az ellátást a járási hivatal állapítja meg.

A helyi közszolgáltatások terén az idősekkel való foglalkozás jó színvonalúnak mondható. Az egészségügyi, szociális, közművelődési és egyéb szolgáltatások egy része a város minden állampolgára részére biztosított, egy része kor alapján az időskorúak részére szerveződik.

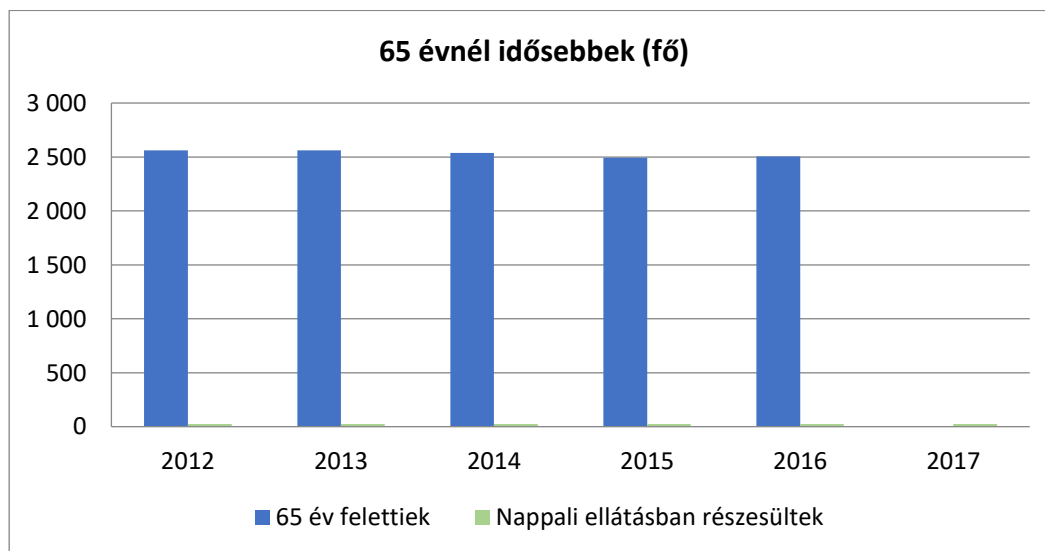
Az Önkormányzat az alábbi szociális szolgáltatásokat nyújtja az érintetti kör számára:

- Idősek klubja
- Házi segítségnyújtás
- Étkeztetés
- Idősek Otthona
- Támogató szolgálat

6.3.1. számú táblázat - 65 évnél idősebb népesség és nappali ellátásban részesülő időskorúak száma

Év	65 év feletti lakosság száma	Nappali ellátásban részesülő időskorúak száma	
	Fő	Fő	%
2012	2 560	25	0,98%
2013	2 561	25	0,98%
2014	2 536	25	0,99%
2015	2 494	25	1,00%
2016	2 504	24	0,96%

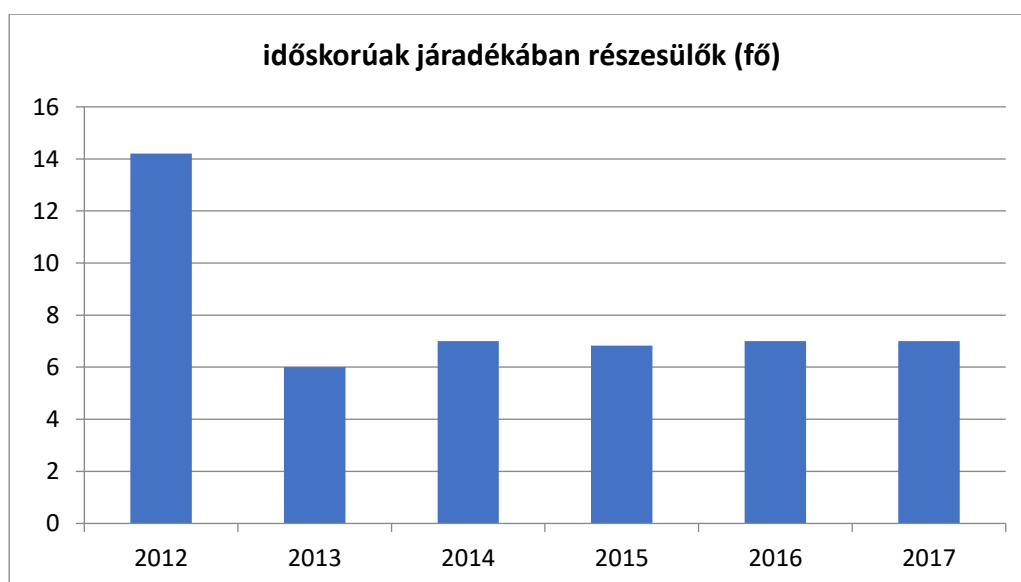
Forrás: TeIR KSH-Tsar



6.3.2. számú táblázat - Időskorúak járadékában részesítettek átlagos száma

Év	Időskorúak járadékában részesítettek (évi) átlagos száma (fő)
2012	14
2013	6
2014	7
2015	7
2016	7
2017	7

Forrás: TeIR, KSH Tstar



Időskorúak járadéka a megélhetést biztosító jövedelemmel nem rendelkező időskorú személyek részére nyújtott támogatás, melyet 2013. január 1-jétől a járási hivatal nyújt.

6.4 Az időseket, az életkorral járó sajátos igények kielégítését célzó programok a településen

A kulturális, közművelődési szolgáltatásokhoz való hozzáférés az idősek számára megfelelő. A településen megrendezésre kerülő programokon, úgymint pl: nyugdíjas nap, író-olvasó találkozó, nyári zenés eseték, megemlékezések, borverseny, néptánc találkozó, tér-zene fesztivál nagy számban vesznek részt akár csoportosan, akár egyénileg is.

Az idősek informatikai jártassága korukból adódóan alacsonyabb, mint a fiatal korosztályé, bár köztudottan mind informatikai, mind internet használati jártasságuk évről-évre nő. Az okos eszközök elterjedése begyűrűzik az idősek életébe is, különösen az egyedül élők esetében a gyermekeikkel, unokáikkal való kapcsolattartás eszközüvé válik.

Október 1-jén az Idősek Világnapján a városi és intézményi keretek között is köszöntik az időseket.

6.5 Következtetések: problémák beazonosítása, fejlesztési lehetőségek meghatározása.

Az idősek helyzete, esélyegyenlősége vizsgálata során településünkön	
beazonosított problémák	fejlesztési lehetőségek
Bűnelkövetők számára leginkább veszélyeztetett korosztály	Rendőrség fokozott járőrözése, veszély esetén riaszthatósága, elérhetősége
Elmagányosodás megakadályozása	Gyermekekkel, nagycsaládokkal kapcsolat építés, közös program szervezése, internet használat oktatása
Egyedül álló idős emberek segítése, felmérés készítése	Adatgyűjtés, és a segítség megszervezése

7. A fogyatékkal élők helyzete, esélyegyenlősége

Az Országgyűlés - a fogyatékos személyek jogairól és esélyegyenlőségük biztosításáról szóló 1998. évi XXVI. törvény (a továbbiakban: Fot.) 26. §-a alapján megtárgyalta és elfogadta az Országos Fogyatékosügyi Programot a 15/2015. (IV. 7.) sz. ogy. határozattal 2015-2025 időintervallumra.

A Program alapelvei horizontális jellegűek, melyek szem előtt tartása és érvényesítése a program végrehajtásában érdekelt valamennyi partner feladata. A prevenció elvének értelmében a társadalomnak mindent meg kell tennie a fogyatékossgot okozó balesetek és betegségek megelőzése érdekében. A prevenció szellemében a fogyatékos személyekkel kapcsolatos magatartás, tevékenység során úgy kell eljárni, hogy ez a fogyatékos állapot rosszabbodását megelőzze. A fogyatékos személyek társadalmi integrációjának esélyét, illetve életminőségét elsősorban a család általános társadalmi helyzete határozza meg. Kiemelt fontosságú, hogy a fogyatékos gyermek nevelése, gondozása és ápolása, valamint a fogyatékos felnőtt támogatása mellett a szülőknek, más családtagoknak marad-e lehetősége munkavállalásra.

7.1 A településen fogyatékossgal élő személyek főbb jellemzői, sajátos problémái

A városban nincs pontos felmérés, statisztikai adat a fogyatékkal élőkéről.

A fogyatékos személyek az önkormányzatnál megfelelő információhoz jutnak a jogszabály szerint járó pénzbeli és természetbeni ellátásokról. Alapellátásként amennyiben ennek szükségét érzik biztosítható étkeztetés, házi segítségnyújtás, családsegítés.

A városban található Speciális Otthon 2016. november 1. napjával megszűnt és beleolvadt a Pest Megyei Kőrös Egyesített Szociális Intézménybe.

Az intézmény könnyen megközelíthető autóbusszal és vonattal, a vasútállomás 10-15 perces sétára van.

Az intézmény komplex parkosított területen, két, kétszintes gondozási, épületből, és egy lakóotthoni részből áll. Lakószobáink kettő, és négy ágyasok.

A lakók a Pest megye közigazgatási területéről kerülnek be.

Fő célkitűzés a lakók számára az otthonteremtés, családi légkör az intézményen belül, az intézmény falain kívüli világot ismerjék meg. Programjainkban vásárlások, kirándulások, a fejlődést elősegítő csoportok, ház körüli munkák, a személyes ügyintézés segítése szerepel.

Orvosi, szakorvosi ellátás helyben biztosított.

A neves ünnepekről megemlékeznek, a kirándulások, játékok, vetélkedő, bálók teszik színessé a mindennapokat. Munka-rehabilitációs, fejlesztő-felkészítő foglalkoztatási engedéllyel rendelkezik az intézmény. Dolgozni a házkörül lehet, a munkában részt vevők munkaterápiás jutalomba részesülnek. A lakóink érdekeit védi az Érdekképviselői Fórum, és az ellátott jogi képviselő.

A fogyatékkal élő gyermekek ellátásában és oktatásában oroszlán részt vállal a Abonyi Montágh Imre Egységes Gyógypedagógiai Intézmény Óvoda és Általános Iskola az alábbi felépítéssel:

- 6 általános iskolai osztály (71 fő tanulásban akadályozott ill. értelmileg akadályozott tanulókkal)
- Speciális óvoda 12 fővel
- Egységes Gyógypedagógiai Módszertani Intézmény

Az iskolában általános képzés folyik 1-8. évfolyamon, négy pedagógiai szakaszon. Szakirányú képzés nem folyik. Gyermekközpontú, humán beállítottságú nevelőtestület számára a gyakorlatiasság, a mindennapi életben felhasználható ismeretek nyújtása az elérendő nevelési-oktatásicél.

A Tanulási képességeket Vizsgáló Szakértői és Rehabilitációs Bizottság által vizsgált és foglalkoztatásra javasolt gyermekek érdekében aktív cselekedtető módszereket alkalmaznak. Az iskolai mottóban megfogalmazott "Együtt Egymásért" fogalompár jegyében együttműködést alakítanak ki tanuló-tanuló, tanuló-tanár, tanár-tanár, tanár-szülő, iskola-intézmények, iskolai-társadalmi szervezetek között.

A Montágh Imre Általános Iskola Gyógypedagógiai Óvodai Csoportjának nevelési programja a családban élő speciális óvodába járó értelmi fejlődésükben közép súlyos fokban akadályozott (értelmi fogyatékos) óvodások nevelését hivatott segíteni.

Az óvodai csoport 12 férőhelyes.

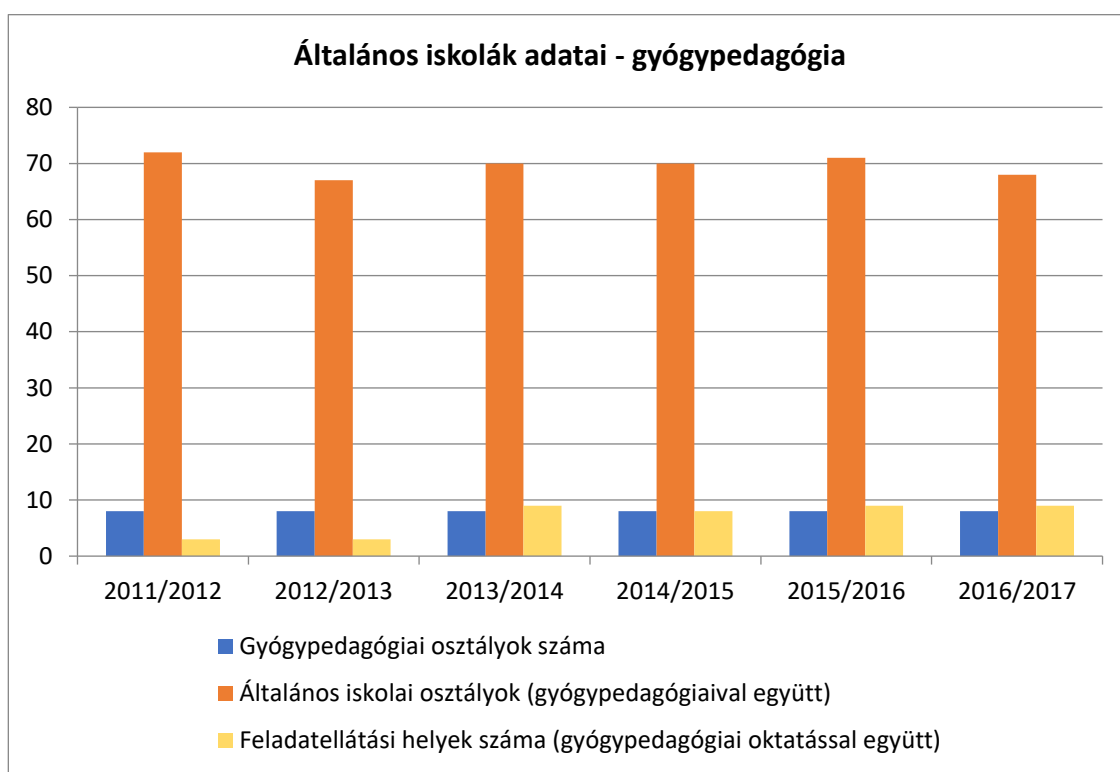
Az óvodában elsődleges sérülés szerint - autista, Down szindrómás, látás-sérült, mozgás-sérült, megkésett fejlődésű, enyhe és közép súlyos mentális retardált gyermekek fejlesztése és ellátása történik.

Ellátásukat 1 óvodapedagógus-gyógypedagógus, 1 konduktor, 1 megbízott logopédus, 1 gyógypedagógiai asszisztens és 1 dajka látja el.

4.4.8. számú táblázat - Általános iskolák adatai: osztályok, gyógypedagógiai osztályok, feladatok, ellátási helyek

Tanév	Az általános iskolai osztályok száma a gyógypedagógiai oktatásban (a nappali oktatásban)	Az általános iskolai osztályok száma (a gyógypedagógiai oktatással együtt)	Általános iskolai feladat-ellátási helyek száma (gyógypedagógiai oktatással együtt)
	1-8 évfolyamon összesen	1-8 évfolyamon összesen	db
2011/2012	8	72	3
2012/2013	8	67	3
2013/2014	8	70	9
2014/2015	8	70	8
2015/2016	8	71	9
2016/2017	8	68	9

Forrás: TeIR, KSH Tstar



Nagy előrelépés a településen élő súlyos, közepsúlyos értelmi fogyatékos fiatalok számára, hogy az önkormányzat, saját forrásból 2019 évben tervezi megvalósítani a nappali ellátást és lehetőség szerint a foglalkoztatást is biztosító intézményt. Jelenleg a tervek engedélyezése van folyamatban. Terveink szerint az intézmény 2 csoporttal, csoportonként 6-8 fő ellátottal működne.

7.2 Fogyatékkal élő személyek pénzbeli és természetbeni ellátása, kedvezményei

A fogyatékkal élő személyek számára külön pénzbeli és természetbeni ellátást és kedvezményt az önkormányzat nem nyújt, és erre az ellátásra vonatkozó helyi rendeletünk nincs, azonban valamennyi a helyi rendeletben szabályozott ellátás igénybevételére külön kérelem alapján jogosultak lehetnek.

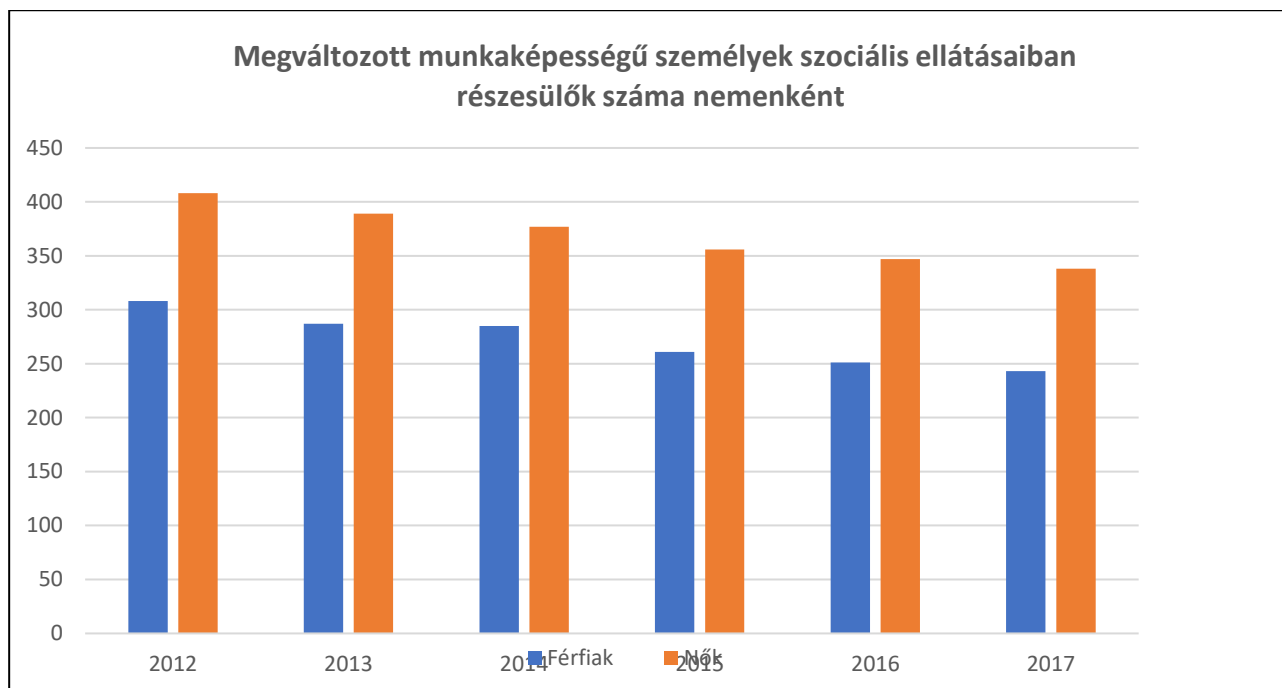
Központi jogszabályok alapján azonban az alábbi ellátásokban, támogatásokban részesülhetnek:

- **Fogyatékosági támogatás:** A Fot. 22. §-a alapján biztosított fogyatékosági támogatás a súlyosan fogyatékos személy részére az esélyegyenlőséget elősegítő, havi rendszerességgel járó pénzbeli juttatás. A támogatás célja, hogy - a súlyosan fogyatékos személy jövedelmétől függetlenül - anyagi segítséggel járuljon hozzá a súlyosan fogyatékos állapotból eredő társadalmi hátrányok mérsékléséhez.
- **Rokkantsági járadék:** A rokkantsági járadékról szóló 83/1987. (XII. 27.) MT rendelet értelmében aki a 25. életéve betöltése előtt teljesen munkaképtelenné vált, illetve 80 %-os vagy azt meghaladó mértékű egészségkárosodást szenvedett és nyugellátást, baleseti nyugellátást részére nem állapítottak meg, rokkantsági járadékra jogosult.
- **Közlekedési kedvezmény:** A súlyos mozgáskorlátozott személyek közlekedési kedvezményeiről szóló 102/2011. (VI. 29.) Korm. rendelet 6. §-a értelmében szerzési és átalakítási támogatásra (közlekedési kedvezmény) a súlyos mozgáskorlátozott személy jogosult
- **Parkolási igazolvány:** Parkolási igazolványra az a személy jogosult,
 - aki közlekedőképességében súlyosan akadályozott,
 - aki látási fogyatékosnak; értelmi fogyatékosnak; autistának; mozgásszervi fogyatékosnak minősül,
 - akit a vakok személyi járadékának bevezetéséről szóló rendelet alapján 2001. július 1-jét megelőzően vaknak minősítettek, vagy aki vaknak vagy gyengénlátónak, mozgásszervi fogyatékosnak, értelmi fogyatékosnak vagy autistának minősül

7.1.1 számú táblázat - Megváltozott munkaképességű személyek szociális ellátásaiban részesülők száma nemeként

Év	Megváltozott munkaképességű személyek szociális ellátásaiban részesülők száma - Férfiak	Megváltozott munkaképességű személyek szociális ellátásaiban részesülők száma - Nők	Összesen
2012	308	408	716
2013	287	389	676
2014	285	377	662
2015	261	356	617
2016	251	347	598
2017	243	338	581

Forrás: TeIR, KSH Tstar



7.3 A közszolgáltatásokhoz, közösségi közlekedéshez, információhoz és a közösségi élet gyakorlásához való hozzáférés lehetőségei, akadálymentesítés

A fogyatékos személynek joga van a számára akadálymentes, érzékelhető és biztonságos épített környezetre.

A településen az intézmények részben akadálymentesítettek, a Polgármesteri Hivatal épülete komplex akadálymentesített épület. (lift, vezető sáv, indukciós hurok, Brail írás).

A pályázatok keretében megvalósult új épületek - Dr. Kostyán Andor Rendelőintézet, Abonyi Lajos Művelődési Ház, Könyvtár és Falumúzeum, Piaccsarnok épülete - szintén akadálymentesítettek.

A fogyatékos személy számára a művelődési, kulturális, sport- és más közösségi célú létesítmények látogatása biztosított.

Parkolás nem okoz gondot, a mozgáskorlátozottak részére kijelölt parkolóhelyek kialakítása megtörtént.

Az önkormányzat tulajdonában lévő közintézmények és közterületek járdák, zöldterületek, játszóterek felújítása során folyamatosan gondoskodunk az akadálymentesség biztosításáról.

Ma már a jogszabályban előírt kötelezettség az akadálymentesítés. A településfejlesztési tervekben általános elvként jelenik meg az egyenlő esélyű hozzáférés biztosítása.

Az önkormányzat rendelkezik saját honlappal, amely szintén akadálymentes.

Tavaly már második alkalommal rendezte meg az Egyedül nem megy alapítvány az abonyi Kossuth téren és a művelődési házban az érzékenyítő napot. Az alapítvány a környék fogyatékkal élő gyermekeit és felnőtteket segíti. A nap létrejöttének a célja nem más, mint, hogy jusson el minden emberhez az összefogás ereje, szélesebb körben ismerjék meg az alapítvány munkáját.

Az idei program egy hatalmas, látványos flashmob-bal vette kezdetét az alapítvány tagjaival és a város oktatási intézményeinek diákjaival. A megnyitó keretén belül az Álmodd meg a csodát című rajzpályázat díjátadására is sor került, rengeteg rajz érkezett helyi óvodásoktól, iskolásoktól.

A hangterápiás -, zeneterápiás – és a kézműves foglalkozások rendkívül fejlesztik a mozgás koordinációs és a szellemi képességét a sérült fiataloknak. Egy éve indított a csoport nemezszakkört, az alkotásokat az idelátogatók megtekinthették kiállítás formájában és lehetőség volt vásárlásra is.

Az alapítvány kiemelkedő vágya egy fejlesztőház és egy nyitott műhely, ahol fogyatékkal élők és az egészséges fiatalok közösen, egyenrangú társként tudnak alkotni.

7.4 Következtetések: problémák beazonosítása, fejlesztési lehetőségek meghatározása

A fogyatékkal élők helyzete, esélyegyenlősége vizsgálata során településünkön	
beazonosított problémák	fejlesztési lehetőségek
igény esetén foglalkoztatás	szakember képzés
nappali ellátás biztosítása helyben	épület biztosítása, intézmény alapítása
fogyatékkal élők számának felmérése	együttműködés a helyi szervek, intézmények képviselőivel

8. Helyi partnerség, lakossági önszerveződések, civil szervezetek és for-profit szereplők társadalmi felelősségvállalása

A város civil élete rendkívül sokrétű, sokféle területet átfog ezen szervezetek működése. A civil szervezetek programjaikkal, javaslataikkal, észrevételeikkel, az érdekképviseléssel, a helyi kezdeményezésekkel segítik a város kulturális, oktatási, művészeti, sport és egyéb területének fejlődését, segítve ezzel a pezsgő városi élet fennmaradását.

Abonyban az alábbi civil szervezetek működnek:

- Gyermekek, család, oktatás: Karitasz Alapítvány abonyi csoportja, Abonyi Nagycsaládosok Egyesülete, Abonyi Muzsikáló Gyermekekért Alapítvány, Együtt Egymásért Alapítvány, Gyulai Gaál Miklós Általános Iskolai Alapítvány, Óvodás Gyermekeinkért Alapítvány, Pedagógusok, diákok, szülők a gyermekekért Alapítvány, Kék Madár Jóléti Alapítvány, Egyedül Nem Megy Közhasznú Alapítvány, Méltóbb Jövő Alapítvány, Somogyi Iskola- Együtt a Gyermekekért Alapítvány
- Városfejlesztés, hagyományápolás: Abonyiak Abonyért Alapítvány, , Múzeum Baráti Kör, Abonyi Lajos Múzeumi Alapítvány, Abonyi Zsinagógáért Alapítvány , Abony és Térsége Vállalkozásfejlesztési Alapítvány, Összefogás Egy Jobb Abonyért - Városvédő, Városfejlesztő és Városszépítő Közhasznú Egyesület , Városunk Fejlődéséért Egyesület
- Állatvédelem : Magyar Galamb és Kisállattenyésztők V227-es számú Abonyi Egyesülete, Abonyi Postagalambsport A-15 Egyesület
- Művészet: Abonyi Muzsikáló Gyermekekért Alapítvány, Kéknefelejcs Népdalkör, Abonyi Fúvószenekari Egyesület, Bihari Színkör, Nagyabonyi Színkör, Abonyi Nosztalgiaakórus Egyesület,
- Egyéb: Abony Városi Polgárőrség, Abonyi Horgász Egyesület,

Az alapítványok jelentős része az oktatási intézményekhez kötődik, a gyermekek neveléséhez, szabadidős programjaihoz járul hozzá (gyermekek, család, oktatáshoz kapcsolódó alapítványok).

A kulturális hagyományörzéshez és a városfejlesztéshez kapcsolódó alapítványok, egyesületek:

- A Múzeum Baráti Kör a Múzeum rendezvényeinek, kiállításainak aktív résztvevője és természetesen segítője. Segítenek a takarításban, az őrzésben, a rendezésben, a fotózásban, és támogatják a Múzeum tevékenységét. A Múzeum Baráti Kör városi programok szervezésében is segítséget nyújt pl. koszorúzásoknál, megemlékezéseknél.
- Abonyi Fúvószenekari Egyesület: 1987 óta **folyamatosan** működik. Jelenleg abonyi diákok, egyetemisták és dolgozók a tagjai, kb. 100 fő. Célja az újjáalakult fúvószenekar és a majoretta együttes támogatása, részvétel a település kulturális életében, s a fúvószenekar népszerűsítése. Szervezője az újévi koncertnek, a fúvószenekari találkozónak, résztvevője az ünnepeknek, felvonulásoknak.
- **Bihari Színkör, Nagyabonyi Színkör**

A civil szervezetek között tevékenykedik – nem alapítványi keretek között – az **Andante Kamara kórus**, mely 2002-ben alakult a Bihari János Zeneiskola 50 éves évfordulója alkalmából, először csak egyszeri fellépésre. Később – több kórustag kérésére – kóruspróbáik és fellépéseik állandósultak. Rendszeresen vesznek részt jótékonysági és egyéb alkalmi rendezvényeken. Immár hagyományossá váltak az adventi fellépések és a helyi zeneiskola alapítványi bálján való részvétel. A civil szervezetek a város életének valamennyi szektorában megjelentek és fontos szerepet játszanak.

Abony Város központjában található a Városi Termál- és Stranfűrdő. A családi környezetben elhelyezkedő családi kialakítású strand nem csak a helyi lakosság, hanem a térségből és az országból érkező vendégek kedvelt pihenőhelye is.

A közszolgáltatások esetében folyamatos cél az ellátás minőségének további javítása, a szolgáltatási biztonság megteremtése, illetve fenntartása, az érintett szolgáltatások megfizethetősége, egyben a közszolgáltatások fenntartása.

A városban a civil szervezetek függetlenségét elismerjük és tiszteletben tartjuk. Partneri viszony van az önkormányzat és a civil szervezetek között. Az együttműködésnek köszönhetően az önkormányzati rendezvényeken, közösségi és kulturális programokon, aktívan részt vesznek a szervezetek.

9. A helyi esélyegyenlőségi program nyilvánossága

- a)* a helyzetelemzésben meghatározott esélyegyenlőségi problémák kapcsán érintett nemzetiségi önkormányzatok, egyéb partnerek (állami vagy önkormányzati intézmények, egyházak, civil szervezetek, stb.) bevonásának eszközei és eljárásai:

A helyi esélyegyenlőségi program elkészítésének folyamatába az Önkormányzat vett részt.

- b)* az *a)* pont szerinti szervezetek és a lakosság végrehajtással kapcsolatos észrevételeinek visszacsatolását szolgáló eszközök bemutatása:

A HEP elérhető a település honlapján így az intézkedési tervben foglaltak széles körben megismerhetők, nyomkövethetők és ellenőrizhetők.

Abony Város Képviselő-testülete nyilvános képviselő-testületi ülésen tárgyalja és fogadja el a Helyi Esélyegyenlőségi Programot

A Helyi Esélyegyenlőségi Program Intézkedési Terve (HEP IT)

1. A HEP IT részletei

A helyzetelemzés megállapításainak összegzése

Célcsoport	Következtetések	
	problémák beazonosítása rövid megnevezéssel	fejlesztési lehetőségek meghatározása rövid címmel
Romák és/vagy mélyszegénységben élők	<ol style="list-style-type: none"> 1. Nincs megfelelő adat számukról, 2. Társadalmi érzékenyítés a másság elfogadására, a különbségek kezelésére, 3. Sok a magántanulók száma, 4. Fiatalkorú terhességek, terhességmegszakítások számának csökkentése 	<ol style="list-style-type: none"> 1. Adatfelmérés, kutatás, 2. Szakemberek képzése, közös programok szervezése, 3. Szigorúbb elbírálás és ellenőrzés, 4. Szexuális felvilágosító program szervezése, védőnő, házi orvos bevonásával
Gyermekek	<ol style="list-style-type: none"> 1. Drogfogyasztás, fiatalkori bűnelkövetés, közlekedési szabálytalanságok, 2. Késő estig, éjszaka felügyelet nélküli gyermekek előfordulása a településen, 3. A lakásotthonban élő fiatalok élete, magatartása, rendbontásai zavarják a lakókörnyezet, az iskola és a tanuló társak mindennapi életét, 4. Okos eszközök túlzott használata 	<ol style="list-style-type: none"> 1. Szülő, iskola, környezet együttes odafigyelése. Jelzőrendszer működtetése, felvilágosítás a helyi körzeti megbízottal, 2. Polgárőrszolgálat fokozott ellenőrzése, együtt a helyi rendőrőrsel, bevonva az egyes szórakozóhelyek tulajdonosait is a biztonságos szórakozás megteremtése érdekében, 3. Szakmai fórum szervezése a lakosság, a helyi ellátórendszer és a PM-TEGYESZ, Rendőrség szakembereivel, 4. Figyelemfelhívás, szülői felelősség vállalás
Idősek	<ol style="list-style-type: none"> 1. Bűnelkövetők számára a leginkább veszélyeztetett korosztály, 2. Elmagányosodás megakadályozása, 3. Egyedül álló idős emberek segítése, felmérés készítése 	<ol style="list-style-type: none"> 1. Rendőrség fokozott járőrözése, veszély esetén riaszthatósága, elérhetősége, 2. Gyermekekkel, nagycsaládosokkal kapcsolat építés, közös programok szervezése, internet használat oktatása

		3. Adatgyűjtés és a segítség megszervezése
Nők	1. Magas a munkanélküliek száma, 2. Szakképesítés hiánya, 3. Sok a gyermekét egyedül nevelő nő	1. Közfoglalkoztatásba történő bevonás, önkéntes munkára való ösztönzés – ezzel kapcsolatos tájékoztatás, felvilágosítás megadása, 2. Képzési programokhoz juttatás az elhelyezkedés esélyének növelése érdekében, 3. Életvezetési tanácsok szervezése, Időszakos gyűjtések szervezése a rászorulóknak részére
Fogyatékkal élők	1. Igény esetén foglalkoztatás, 2. Nappali ellátás biztosítás helyben, 3. Fogyatékkal élők számának felmérése	1. Szakember képzés, 2. Épület biztosítása, intézmény alapítása, 3. Együttműködés a helyi szervek, intézmények képviselőivel

A beavatkozások megvalósítói

Célcsoport	Következtetésben megjelölt beavatkozási terület, mint intézkedés címe, megnevezése	Az intézkedésbe bevont aktorok és partnerek – kiemelve a felelőst
Romák és/vagy mélyszegénységben élők	1. Roma lakosság számának, iskolai végzettségének, körülményeinek pontos felmérése 2. Komplex programok, felvilágosító előadások, képzések szervezése, pályázatok figyelése	Intézményvezetők, Polgármesteri Hivatal Hatósági és Szociális Ügyek Osztálya, (PH HSZO) Roma Nemzetiségi Önkormányzat (RNÖ) Felelős: RNÖ Ceglédi Járási Hivatal Foglalkoztatási Főosztálya, Intézmények, RNÖ Felelős: RNÖ
Gyermekek	1. Rendszeres szakmai találkozók 2. Csellengők 3. Lakásotthonok 4. Figyelemfelhívás	Jelzőrendszer tagjai Felelős: CTKT - HSZK Intézmények, CTKT - HSZK, RNÖ, PH-HSZO, Rendőrség, Polgárőrség Felelős: CTKT-HSZK Intézmények, CTKT - HSZK, RNÖ, PH-HSZO, Rendőrség, Polgárőrség

		Felelős: PH-HSZO
Idősek	<ol style="list-style-type: none"> 1. Egyedül élők segítése 2. Generáció Programok 	CTKT- HSZK, Házi orvosok, PH-HSZO Felelős:CTKT-HSZK Civil szervezetek, Nyugdíjas Klub, Abonyi Lajos Művelődési Ház, Könyvtár, Falumúzeum Felelős: Abonyi Lajos Művelődési Ház, Könyvtár, Falumúzeum
Nők	<ol style="list-style-type: none"> 1. Képzési programok kibővítése, pályázatok figyelése 	Ceglédi Járási Hivatal Foglalkoztatási Főosztálya, RNÖ Felelős: RNÖ
Fogyatékkal élők	<ol style="list-style-type: none"> 1. Megváltozott munkaképességűek foglalkoztatása 2. Nappali ellátás biztosítás 3. Adatgyűjtés 	Ceglédi Járási Hivatal Foglalkoztatási Főosztálya, Önkormányzat Felelős: Önkormányzat Önkormányzat Felelős: Önkormányzat Alapítványok, Intézmények, Önkormányzat Felelős: Egyedül nem megy alapítvány

Jövőképünk

Abony Város Önkormányzat legfontosabb célja a városban élő állampolgárok jólétének biztosítása, életminőségének folyamatos javítása, olyan támogatói környezet működtetésével, amely

- erősíti a közösséghez és a lakóhelyhez kötődést, a lokálpatriotizmus, a társadalmi szolidaritást,
- kiemelt figyelmet, ha kell pozitív diszkriminációt alkalmaz a veszélyeztetett célcsoportok számára,
- tudatos és partnerségen alapuló intézkedései hatására a hátrányos helyzetű csoportok felzárkózási esélyei, életminőségük és életük önálló irányításának lehetősége javul.

Cél, hogy a jövőkép által olyan állapot jöjjön létre, amely egy fenntartható települést hoz létre, és a felnövekvő generáció helyben tartása, településünkön való fejlődése megvalósuljon.

Fontos számunkra, hogy a mélyszegénységben élők, a gyermekek, az idősek, a nők és a fogyatékkal élő embereknek egyenlő optimális életkörülményeket tudjunk biztosítani, és ezt hosszú távon fenn is tartani.

Az intézkedési területek részletes kifejtése

1.

Intézkedés címe:	Adatfelmérés, kutatás
Feltárt probléma (kiinduló értékekkel)	A roma lakosságról nem állnak rendelkezésre csak a 2011 évi népszámlálási, illetve a RNÖ által végzett szociológiai felmérés adatai, melyek már nem mutatnak valós képet.
Célok - Általános megfogalmazás és rövid-, közép- és hosszútávú időegységekre bontásban	Általános cél: Önkéntes alapon, segítve a nyilatkozat tétel folyamatát felmérés készítése. R: Adatok begyűjtése, kutatások készítése, helyszíni bejárás K: Adatok feldolgozása H: Adatállomány elkészítése, adatok kinyerése
Tevékenységek (a beavatkozás tartalma) pontokba szedve	- Személyes tájékoztatás az adatgyűjtés módjáról, - Helyszíni bejárás, adatlapok kiosztása - Adatok begyűjtése - Adatállomány kiértékelése
Résztevők és felelős	Célcsoport , Roma Nemzetiségi Önkormányzat (RNÖ)
Partnerek	Önkormányzat, RNO
Határidő(k) pontokba szedve	R: 2019. szeptember 31. K: 2020. május 31. H: 2020. december 31.
Eredményességi mutatók és annak dokumentáltsága, forrása (rövid, közép és hosszútávon), valamint fenntarthatósága	Általános eredmény : a pontos adatok birtokában több lehetőség nyílik problémák kezelésére, célzottan elérhetővé válhatnak, mely minden területen növeli a hatékonyságot. Aktualitás adatállomány A partnerek, résztvevők közreműködésével fenntartható.
Kockázatok és csökkentésük eszközei	Érdeklődés hiánya, passzivitás, ellenállás csökkentés: felvilágosítás
Szükséges erőforrások	Humán erőforrás, eszköz biztosítás, kommunikáció

Az intézkedési területek részletes kifejtése

2.

Intézkedés címe:	Képzés
Feltárt probléma (kiinduló értékekkel)	A roma lakosság elfogadása, intézményrendszeren belül a velük való megfelelő bánásmód megtalálása, a másságuk kezelése számos problémát okoz.
Célok - Általános megfogalmazás és rövid-, közép- és hosszútávú időegységekre bontásban	Általános cél: Szakemberek, tanítók, tanárok, óvodapedagógusok képzése R: Szakemberekkel egyeztetés K: Képzés megszervezése, lebonyolítása H: A másság kezelése a tanultak alapján
Tevékenységek (a beavatkozás tartalma) pontokba szedve	- Jelentkezése a képzésre - Részvétel a képzésen - A képzés befejezése
Részrtvevők és felelős	Célcsoport , Intézmények, szakemberek, RNÖ
Partnerek	Önkormányzat, Ceglédi Járási Hivatal Foglalkoztatási Főosztály
Határidő(k) pontokba szedve	R:2020. május 31. K:2020. augusztus 31. H:2020. december 31.
Eredményességi mutatók és annak dokumentáltsága, forrása (rövid, közép és hosszútávon), valamint fenntarthatósága	Általános mutató: javul a kommunikáció, hatékonyabb együttműködés, kezelhetőbbé válnak a problémák. Képzett szakemberek, jelenléti ívek, fotók A partnerek, résztvevők közreműködésével fenntartható
Kockázatok és csökkentésük eszközei	Képzés elmaradása. Csökkentése: pályázatfigyelés
Szükséges erőforrások	Humán erőforrás, pénzügyi forrás biztosítása, helyszín biztosítás

Az intézkedési területek részletes kifejtése

3

Intézkedés címe:	Magántanulók
Feltárt probléma (kiinduló értékekkel)	A roma gyerekek között sok a magántanulók száma, a családban nem tudnak segíteni a vizsgára való felkészítésben, mert a szülők is alulképzettek. A gyerekek lemaradnak, végső esetben kikerülnek a képzésből.
Célok - Általános megfogalmazás és rövid-, közép- és hosszútávú időegységekre bontásban	Általános cél: A roma magántanulók számának csökkentése.
Tevékenységek (a beavatkozás tartalma) pontokba szedve	<ul style="list-style-type: none"> - Szülői felvilágosítás az iskolai képzésben való részvétel fontosságáról - Egyeztetés a pedagógusokkal a magántanulói kérelmek elbírálásról - Figyelemmel kísérni a magántanulók számának változását
Résztvevők és felelős	Célcsoport , RNÖ
Partnerek	Intézmények, szülők, pedagógusok, RNÖ
Határidő(k) pontokba szedve	R:2019.12.31. K:2020.12.31. H:2021.12.31.
Eredményességi mutatók és annak dokumentáltsága, forrása (rövid, közép és hosszútávon), valamint fenntarthatósága	Lemaradás csökkenése, roma magántanulók számának csökkenése. A partnerek, résztvevők közreműködésével fenntartható.
Kockázatok és csökkentésük eszközei	lemaradás, passzivitás, hiányzások
Szükséges erőforrások	humán erőforrás, jogszabálymódosítás kezdeményezése amennyiben szükségessé válik

Az intézkedési területek részletes kifejtése

4

Intézkedés címe:	Felvilágosító programok szervezése
Feltárt probléma (kiinduló értékekkel)	A roma gyerekek közül sok a fiatalkorban gyermeket vállalók és a terhességmegszakítások száma.
Célok - Általános megfogalmazás és rövid-, közép- és hosszútávú időegységekre bontásban	Általános cél: A gyermekvállalás idejének kitolása, a terhességmegszakítások számának csökkentése
Tevékenységek (a beavatkozás tartalma) pontokba szedve	Szülők, gyermekek részére felvilágosító program szervezése védőnő, házi orvos bevonásával
Résztevők és felelős	Célcsoport , szülők, védőnő, házi orvos Felelős: RNÖ
Partnerek	Intézmények, szülők, védőnő, házi orvos RNÖ
Határidő(k) pontokba szedve	R:2019.12.31. K:2020.12.31. H:2021.12.31.
Eredményességi mutatók és annak dokumentáltsága, forrása (rövid, közép és hosszútávon), valamint fenntarthatósága	A program következtében a számuk csökkenése. A partnerek, résztvevők közreműködésével fenntartható
Kockázatok és csökkentésük eszközei	Programról való lemaradás, érdektelenség.
Szükséges erőforrások	humán erőforrás, előadásoknak helyiség biztosítása, pénzügyi forrás

Az intézkedési területek részletes kifejtése

5.

Intézkedés címe:	Drogfogyasztás
Feltárt probléma (kiinduló értékekkel)	A fiatalok közösségeiben jelen van drogfogyasztás, annak különböző, legváltozatosabb módjai jelentek meg a településen.
Célok - Általános megfogalmazás és rövid-, közép- és hosszútávú időegységekre bontásban	Általános cél: A drogfogyasztás megszüntetése, a drogfogyasztók, terjesztők kiszűrése, a szükséges eljárások, intézkedések megtétele.
Tevékenységek (a beavatkozás tartalma) pontokba szedve	<ul style="list-style-type: none"> - Komplex felvilágosítások, programok (D.A.D.A) szervezése. - Rendszeres szakmai – gyermekvédelmi - találkozók szervezése
Résztvevők és felelős	Célcsoport , Jelzőrendszer tagjai, rendőrség, intézmények, szülő Felelős: CTKT-HSZK, Rendőrség
Partnerek	Intézmények, szülők, rendőrség, önkormányzat
Határidő(k) pontokba szedve	R:2019.12.31. K:2020.12.31. H:2021.12.31.
Eredményességi mutatók és annak dokumentáltsága, forrása (rövid, közép és hosszútávon), valamint fenntarthatósága	Személyiség fejlődése, veszélyhelyzetek felismerése, biztonsági szabályok megismerése. Képzések, jelenléti ívek fotók. A partnerek, résztvevők közreműködésével fenntartható
Kockázatok és csökkentésük eszközei	szégyenérzet amiatt, hogy támogatásra szorul, passzivitás csökkentés: megfelelő tanácsadás , pályázat figyelés
Szükséges erőforrások	humán erőforrás, előadásoknak helység biztosítása, pénzügyi forrás

Az intézkedési területek részletes kifejtése

6.

Intézkedés címe:	Csellengők
Feltárt probléma (kiinduló értékekkel)	Késő estig, éjszaka, felügyelet, ellenőrzés nélküli gyermekek a településen
Célok - Általános megfogalmazás és rövid-, közép- és hosszútávú időegységekre bontásban	A szórakozás biztonságossá tétele, veszélyhelyzetekre való figyelem felhívás.
Tevékenységek (a beavatkozás tartalma) pontokba szedve	<ul style="list-style-type: none"> - Polgárőrség, Rendőrség fokozott ellenőrzése - Szórakozóhelyek bevonása, a biztonságos szórakozás biztosítása
Résztevők és felelős	Célcsoport , Polgárőrség, Rendőrség, szórakozóhelyek, Felelős: CTKT HSZK
Partnerek	Intézmények, szülők, Polgárőrség, Rendőrség, szórakozóhelyek, CTKT HSZK, RNÖ
Határidő(k) pontokba szedve	R:2019.12.31. K:2020.12.31. H:2021.12.31.
Eredményességi mutatók és annak dokumentáltsága, forrása (rövid, közép és hosszútávon), valamint fenntarthatósága	R: Csellengők számának csökkenése, K: Szórakozóhelyek biztonságossá válása H: Biztonságérzet fokozódása A partnerek, résztvevők közreműködésével fenntartható
Kockázatok és csökkentésük eszközei	ellenállás, passzivitás, programokról való lemaradás csökkentés: pozitív diszkrimináció, példamutatás
Szükséges erőforrások	humán erőforrás,

Az intézkedési területek részletes kifejtése

7.

Intézkedés címe:	Lakásotthonok
Feltárt probléma (kiinduló értékekkel)	A településen lakásotthonokban élő fiatalok magatartása, életvitele, rendbontásai zavarják a környezetükben élők, illetve az oktatási intézmények és tanuló társak mindennapi életét.
Célok - Általános megfogalmazás és rövid-, közép- és hosszútávú időegységekre bontásban	Általános cél: A lakásotthonban élő fiatalok magatartásából adódó problémák megoldása.
Tevékenységek (a beavatkozás tartalma) pontokba szedve	<ul style="list-style-type: none"> - A lakásotthonokban élőkkel kapcsolatfelvétel - Szakmai fórum a PM TEGYESZ kollégáival a problémákról - Folyamatos figyelemmel kísérés, kapcsolattartás
Résztevők és felelős	Célcsoport , Önkormányzat, lakásotthonok, lakók, PM TEGYESZ, CTKT HSZK, Rendőrség Felelős: PM TEGYESZ
Partnerek	Önkormányzat, lakásotthonok, lakók, PM TEGYESZ, CTKT HSZK, Rendőrség
Határidő(k) pontokba szedve	R:2019.12.31. K:2020.12.31. H:2021.12.31.
Eredményességi mutatók és annak dokumentáltsága, forrása (rövid, közép és hosszútávon), valamint fenntarthatósága	A program komplex eredménye, hogy szorosabb együttműködés alakul ki a lakóotthonban lévő gyermekek gondozását, felügyeletét, oktatását ellátó szervek között, melynek következtében csökkennek a jelenleg fennálló problémák. Részvétel dokumentálása, jelenléti ív A partnerek, résztvevők közreműködésével fenntartható
Kockázatok és csökkentésük eszközei	passzivitás, érdektelenség
Szükséges erőforrások	humán erőforrás, szakemberek

Az intézkedési területek részletes kifejtése

8.

Intézkedés címe:	Okos eszközök túlzott használata
Feltárt probléma (kiinduló értékekkel)	Életünk szerves részévé váltak az okoseszközök, hiszen a munkánkhoz és a kapcsolattartáshoz elengedhetetlenek. Éppen ezért könnyű átlépni a határt, és a megfelelőből a túlzott használatba átsapni, ami társas kapcsolatainkra is hatással lehet.
Célok - Általános megfogalmazás és rövid-, közép- és hosszútávú időegységekre bontásban	Általános cél: Túlzott eszköz használat csökkentése, személyes kommunikáció, kapcsolatok építése, javítása, ápolása.
Tevékenységek (a beavatkozás tartalma) pontokba szedve	- Figyelemfelhívás az internet, a digitális világ, a közösségi média és a közösségi háló veszélyeire.
Résztevők és felelős	Célcsoport , CTKT HSZK, Intézmények, Rendőrség Felelős: CTKT-HSZK
Partnerek	CTKT HSZK, Intézmények, Rendőrség, Önkormányzat
Határidő(k) pontokba szedve	R:2019.12.31. K:2020.12.31. H:2021.12.31.
Eredményességi mutatók és annak dokumentáltsága, forrása (rövid, közép és hosszútávon), valamint fenntarthatósága	R: Kommunikáció javulása, baráti kapcsolatok kiépítése, Általános eredmény lehet, hogy az intézmények honlapján naprakész információk legyenek elérhetők az online gyermekvédelem területén alkalmazható jogszabályokról, védelmi lehetőségekről és a médiaműveltség növelését célzó programokról. Magyarország Digitális Gyermekvédelmi Stratégiájának megismerése A partnerek, résztvevők közreműködésével fenntartható
Kockázatok és csökkentésük eszközei	Félelem az esetleges lemaradás miatt, elzárkózás
Szükséges erőforrások	humán erőforrás,

Az intézkedési területek részletes kifejtése

9.

Intézkedés címe:	Generációs Programok
Feltárt probléma (kiinduló értékekkel)	A településen egyedül élő idősök a legveszélyeztetettebbek a bűnelkövetők számára, másrészt fennáll az elmagányosodás veszélye is őket érintően.
Célok - Általános megfogalmazás és rövid-, közép- és hosszútávú időegységekre bontásban	Általános cél: az idősök és fiatalok közötti kapcsolat erősítése, egymás segítése, pontosan lehessen tudni, hogy mennyi idős szorul az ellátórendszer segítségére.
Tevékenységek (a beavatkozás tartalma) pontokba szedve	<ul style="list-style-type: none"> - Közös Programok szervezése - Rendelkezésre álló információk alapján az idősök felkeresése
Résztevők és felelős	Célcsoport , Önkormányzat, CTKT HSZK, Rendőrség Felelős: Abonyi Lajos Művelődési Ház , Könyvtár, Falumúzeum
Partnerek	Önkormányzat, CTKT HSZK, Rendőrség , Civil szervezetek, Nyugdíjas Klub, Házi orvosok
Határidő(k) pontokba szedve	R:2019.12.31. K:2020.12.31. H:2021.12.31.
Eredményességi mutatók és annak dokumentáltsága, forrása (rövid, közép és hosszútávon), valamint fenntarthatósága	Programokban résztvevők száma Egyedül élő, idősök pontos száma A partnerek, résztvevők közreműködésével fenntartható
Kockázatok és csökkentésük eszközei	elszigetelődés, csökkentés: fokozott figyelemmel kísérés
Szükséges erőforrások	pályázati források kihasználása, személyi-tárgyi feltételek biztosítása

Az intézkedési területek részletes kifejtése

10.

Intézkedés címe:	Foglalkoztatás növelése, képzések szervezése
Feltárt probléma (kiinduló értékekkel)	A településen élő nők körében sok a munkanélküli, illetve a szakképzettséggel vagy a nem megfelelő szakképzettséggel rendelkezők száma.
Célok - Általános megfogalmazás és rövid-, közép- és hosszútávú időegységekre bontásban	Általános cél: A munkanélküli nők számának csökkentése, képzések szervezése. R: Közfoglalkoztatásba való bevonás K: Képzések szervezése H: Elhelyezkedés segítése
Tevékenységek (a beavatkozás tartalma) pontokba szedve	<ul style="list-style-type: none"> - együttműködés az ABOKOM Kft-vel a közfoglalkoztatás megszervezése - kapcsolatfelvétel a Ceglédi Járási Hivatallal a képzések megszervezése érdekében - hiányszakmák feltérképezése - pályázatok figyelése
Résztevők és felelős	Célcsoport, Önkormányzat, ABOKOM Kft. Ceglédi Járási Hivatal, RNÖ Felelős: RNÖ
Partnerek	Önkormányzat, ABOKOM Kft. Ceglédi Járási Hivatal, RNÖ
Határidő(k) pontokba szedve	R:2019.12.31. K:2020.12.31. H:2021.12.31.
Eredményességi mutatók és annak dokumentáltsága, forrása (rövid, közép és hosszútávon), valamint fenntarthatósága	R: Képzésen résztvevők száma, fotódokumentáció K: H: Munkanélküliség csökkenése, szakképzettségek megszerzése A partnerek, résztvevők közreműködésével fenntartható
Kockázatok és csökkentésük eszközei	passzivitás, érdektelenség, lemorzsolódás
Szükséges erőforrások	humán erőforrás, pénzügyi fedezet biztosítása

Az intézkedési területek részletes kifejtése

11.

Intézkedés címe:	Fogyatékosok nappali ellátásának és foglalkoztatásának biztosítása
Feltárt probléma (kiinduló értékekkel)	A településen jelenleg nem biztosított a fogyatékkal élő fiatal felnőttek nappali ellátása és foglalkoztatása.
Célok - Általános megfogalmazás és rövid-, közép- és hosszútávú időegységekre bontásban	Általános cél: Épület kialakítása az ellátás biztosítására.
Tevékenységek (a beavatkozás tartalma) pontokba szedve	<ul style="list-style-type: none"> - Építési engedély iránti kérelem benyújtása - Épület átalakítása, építkezés megkezdése - Épület átadása, intézmény működése, fenntartása
Résztvevők és felelős	Önkormányzat, Tervező, Társhatóságok, Egyedül nem megy alapítvány, CTKT HSZK Felelős: Önkormányzat
Partnerek	Önkormányzat, Tervező, Társhatóságok, Egyedül nem megy alapítvány, CTKT HSZK
Határidő(k) pontokba szedve	R:2019.12.31. K:2020.12.31. H:2021.12.31.
Eredményességi mutatók és annak dokumentáltsága, forrása (rövid, közép és hosszútávon), valamint fenntarthatósága	R: Tervdokumentáció, építési engedély Komplex eredmény: az épület elkészítése, az intézmény működése és fenntartása. A partnerek, résztvevők közreműködésével fenntartható
Kockázatok és csökkentésük eszközei	fenntartás problémái, nem megfelelő számú ellátott csökkentés: ellátotti terület kiterjesztése más településre is, működtetésre pályázati források felkutatása
Szükséges erőforrások	penzügyi fedezet, szakemberek, humán erőforrás

Az intézkedési területek részletes kifejtése

12.

Intézkedés címe:	Adatgyűjtés
Feltárt probléma (kiinduló értékekkel)	Nem ismert a településen fogyatékossgal élők száma
Célok - Általános megfogalmazás és rövid-, közép- és hosszútávú időegységekre bontásban	Általános cél: Adatgyűjtés, nyilatkozatok, illetve környezettanulmány során a felmérés elkészítése
Tevékenységek (a beavatkozás tartalma) pontokba szedve	<ul style="list-style-type: none"> - Kapcsolatfelvétel az Egyedül nem megy alapítvánnyal - közreműködés a felmérés elkészítésében - elemzések, összesítések
Résztvevők és felelős	Célcsoport, Önkormányzat, , CTKT HSZK, Egyedül nem megy alapítvány Felelős: Egyedül nem megy alapítvány
Partnerek	Önkormányzat, , CTKT HSZK, Egyedül nem megy alapítvány
Határidő(k) pontokba szedve	R:2019.12.31. K:2020.12.31. H:2021.12.31.
Eredményességi mutatók és annak dokumentáltsága, forrása (rövid, közép és hosszútávon), valamint fenntarthatósága	Pontos kimutatás a fogyatékkal élőkről, Naprakész adatok az érintettekről, körülményeikről A partnerek, résztvevők közreműködésével fenntartható
Kockázatok és csökkentésük eszközei	Az érintettek ellenállása korlátozhatja a felmérést.
Szükséges erőforrások	személyi, tárgyi feltételek, felhívás közzététele

2. Összegző táblázat - A Helyi Esélyegyenlőségi Program Intézkedési Terve (HEP IT)

3. melléklet a 2/2012. (VI. 5.) EMMI rendelethez

	A	B	C	D	E	F	G	H	I	J
Intézkedés sorszáma	Az intézkedés címe, megnevezése	A helyzetelemzés következtetéseiben feltárt esélyegyenlőségi probléma megnevezése	Az intézkedéssel elérni kívánt cél	A célkitűzés összhangja egyéb stratégiai dokumentumokkal	Az intézkedés tartalma	Az intézkedés felelőse	Az intézkedés megvalósításának határideje	Az intézkedés eredményességét mérő indikátor(ok)	Az intézkedés megvalósításához szükséges erőforrások (humán, pénzügyi, technikai)	Az intézkedés eredményeinek fenntarthatósága
I. A mélyszegénységben élők és a romák esélyegyenlősége										
1	Adatfelmérés, kutatás	A roma lakosságról nem állnak rendelkezésre csak a 2011 évi népszámlálási, illetve a RNÖ által végzett szociológiai felmérés adatai, melyek már nem mutatnak valós képet.	Általános cél: Önkéntes alapon, segítve a nyilatkozat tétel folyamatát felmérés készítése. R: Adatok begyűjtése, kutatások készítése, helyszíni bejárás K: Adatok feldolgozása H: Adatállomány elkészítése, adatok kinyerése	az egyenlő bánásmódról és az esélyegyenlőség előmozdításáról szóló 2003. évi CXXXV. törvény, a szociális igazgatásról és szociális ellátásokról szóló 1993. évi III. törvény	Személyes tájékoztatás az adatgyűjtés módjáról, - Helyszíni bejárás, adatlapok kiosztása - Adatok begyűjtése - Adatállomány kiértékelése	Roma Nemzetiségi Önkormányzat /RNÖ)	R: 2019.09.31. K: 2020. 05.31. H: 5 év.	Általános eredmény: a pontos adatok birtokában több lehetőség nyílik problémák kezelésére, célzottan elérhetővé válhatnak, mely minden területen növeli a hatékonyságot. Aktualitás adatállomány	Humán erőforrás, eszköz biztosítása, kommunikáció	A partnerek, résztvevők együttműködésével fenntartható.
2	Képzés	A roma lakosság elfogadása, intézményrendszeren belül a velük való megfelelő	Általános cél: Szakemberek, tanítók, tanárok, óvodapedagógusok képzése R: Szakemberekkel egyeztetés	az egyenlő bánásmódról és az esélyegyenlőség előmozdításáról szóló 2003.	Jelentkezés a képzésre - Részvétel a képzésen - A képzés befejezése	RNÖ	R:2020.05.31. K:2020.08.31 H:5 év.	Általános mutató: javul a kommunikáció, hatékonyabb együttműködés, kezelhetőbbé válnak a problémák.	Humán erőforrás, pénzügyi forrás biztosítása, helyszín biztosítása	A partnerek, résztvevők együttműködésével fenntartható.

		bánásmód megtalálása, a másságuk kezelése számos problémát okoz.	K: Képzés megszervezése, lebonyolítása H: A másság kezelése a tanultak alapján	évi CXXV. törvény, a szociális igazgatásról és szociális ellátásokról szóló 1993. évi III. törvény				Képzett szakemberek, jelenléti ívek, fotók		
3	Magántanulók	A roma gyerekek között sok a magántanulók száma, a családban nem tudnak segíteni a vizsgára való felkészítésben, mert a szülők is alulképzettek. A gyerekek lemaradnak, végső esetben kikerülnek a képzésből	Általános cél: A roma magántanulók számának csökkentése	az egyenlő bánásmódról és az esélyegyenlőség előmozdításáról szóló 2003. évi CXXV. törvény,	Szülői felvilágosítás az iskolai képzésben való részvétel fontosságáról Egyeztetés a pedagógusokkal a magántanulói kérelmek elbírálásról Figyelemmel kíséreni a magántanulók számának változását	RNÖ	R: 2019.12.31. K: 2020. 12.31. H: 5 év	Lemaradás csökkenése, roma magántanulók számának csökkenése.	Humán erőforrás, jogszabály változás kezdeményezése szükség esetén	A partnerek, résztvevők együttműködésével fenntartható
4	Felvilágosító programok szervezése	A roma gyerekek közül sok a fiatalokban gyermeket vállalók és a terhességmegszakítások száma.	Általános cél: A gyermekvállalás idejének kitolása, a terhességmegszakítások számának csökkentése	az egyenlő bánásmódról és az esélyegyenlőség előmozdításáról szóló 2003. évi CXXV. törvény,	Szülők, gyermekek részére felvilágosító program szervezése védőnő, házi orvos bevonásával	RNÖ	R: 2019.12.31. K: 2020. 12.31. H: 5 év	Program következtében számuk csökkenése	humán és pénzügyi erőforrás, helyszín biztosítása	A partnerek, résztvevők együttműködésével fenntartható
II. A gyermekek esélyegyenlősége										
1	Drogfogyasztás	A fiatalok körében jelen	Általános cél: a drogfogyasztás	az egyenlő bánásmódról	Komplex felvilágosítás	CTKT-HSZK, Rendőrség	R: 2019.12.31. K: 2020. 12.31.	Személyiség fejlődése,	humán erőforrás,	A partnerek, résztvevők

		van a drog fogyasztás, annak különböző, legváltozatosabb módjai jelentek meg a településen	megszüntetése, a drogfogyasztók, terjesztők kiszűrése, a szükséges eljárások, intézkedések megtétele	és az esélyegyenlőség előmozdításáról szóló 2003. évi CXXV. törvény, a gyermekek védelméről és a gyámügyi igazgatásról szóló 1997. évi XXXI. törvény	k, programok (D.A.D.A) szervezése. Rendszeres szakmai – gyermekvédelmi - találkozók szervezése		H: 5 év	veszélyhelyzetek felismerése, biztonsági szabályok megismerése. Képzések, jelenléti ívek fotók.	helyszín biztosítás, pénzügyi forrás	együttműködésével fenntartható
2	Csellengők	Később estig, éjszaka, felügyelet, ellenőrzés nélküli gyermekek a településen	A szórakozás biztonságossá tétele, veszélyhelyzetekre való figyelem felhívás.	az egyenlő bánásmódról és az esélyegyenlőség előmozdításáról szóló 2003. évi CXXV. törvény, a gyermekek védelméről és a gyámügyi igazgatásról szóló 1997. évi XXXI. törvény	Polgárőrség, Rendőrség fokozott ellenőrzése Szórakozóhelyek bevonása, a biztonságos szórakozás biztosítása	CTKT-HSZK	R: 2019.12.31. K: 2020. 12.31. H: 5 év	R: Csellengők számának csökkenése, K: Szórakozóhelyek biztonságossá válása H: Biztonságérzet fokozódása	humán erőforrás	A partnerek, résztvevők együttműködésével fenntartható
3	Lakásotthonok	A településen lakásotthonokban élő fiatalok magatartása, életvitele, rendbontásai zavarják a környezetükben élők, illetve az oktatási intézmények	Általános cél: a lakásotthonokban élő fiatalok magatartásából adódó problémák megoldása, kezelése	az egyenlő bánásmódról és az esélyegyenlőség előmozdításáról szóló 2003. évi CXXV. törvény, a gyermekek védelméről és	A lakásotthonokban élőkkal kapcsolatfelvétel Szakmai fórum a PM TEGYESZ kollégáival a problémákról Folyamatos	PM-TEGYESZ	R: 2019.12.31. K: 2020. 12.31. H: 5 év	A program komplex eredménye, hogy szorosabb együttműködés alakul ki a lakóotthonban lévő gyermekek gondozását,	humán erőforrás, szakemberek	A partnerek, résztvevők együttműködésével fenntartható

		és tanuló társak mindennapi életét.		a gyámügyi igazgatásról szóló 1997. évi XXXI. törvény	figyelemmel kísérés, kapcsolattartás			felügyeletét, oktatását ellátó szervek között, melynek következtében csökkennek a jelenleg fennálló problémák. Részvétel dokumentálás a, jelenléti ív A partnerek, résztvevők közreműködésével fenntartható		
4	Okos eszközök túlzott használata	Életünk szerves részévé váltak az okoseszközök, hiszen a munkánkhoz és a kapcsolattartás hoz elengedhetetlenek. Éppen ezért könnyű átlépni a határt, és a megfelelőből a túlzott használatba átcsapni, ami társas kapcsolatainkra is hatással lehet.	Általános cél: Túlzott eszközhasználat csökkentése, személyes kommunikáció, kapcsolatok építése, javítása, ápolása.	az egyenlő bánásmódról és az esélyegyenlőség előmozdításáról szóló 2003. évi CXXV. törvény, a gyermekek védelméről és a gyámügyi igazgatásról szóló 1997. évi XXXI. törvény, Magyarország Digitális Gyermekvédelmi Stratégiája	A jelzőrendszer tanácskozásain Figyelem felhívás az internet, a digitális világ, a közösségi média és a közösségi háló veszélyeire.	CTKT-HSZK	R: 2019.12.31. K: 2020. 12.31. H: 5 év	R: Kommunikáció javulása, baráti kapcsolatok kiépítése, Általános eredmény lehet, hogy az intézmények honlapján naprakész információk legyenek elérhetők az online gyermekvédelmi területén alkalmazható jogszabályokról, védelmi lehetőségekről	humán erőforrás	A partnerek, résztvevők együttműködésével fenntartható

								és a médiaműveltség növelését célzó programokról. Magyarország Digitális Gyermekvédelmi Stratégiájának megismerése		
III. A nők esélyegyenlősége										
1	Foglalkoztatás növelése, képzések szervezése	A településen élő nők körében sok a munkanélküli, illetve a szakképzettséggel vagy a nem megfelelő szakképzettséggel rendelkezők száma.	Általános cél: A munkanélküli nők számának csökkentése, képzések szervezése. R: Közfoglalkoztatásba való bevonás K: Képzések szervezése H: Elhelyezkedés segítése	az egyenlő bánásmódról és az esélyegyenlőség előmozdításáról szóló 2003. évi CXXV. törvény, a foglalkoztatás elősegítéséről és a munkanélküliek ellátásáról szóló 1991. évi IV. törvény	együttműködés az ABOKOM Kft-vel a közfoglalkoztatás megszervezése kapcsolatfelvétel a Ceglédi Járási Hivatallal a képzés megszervezése érdekében hiányszakmák feltérképezése pályázatok figyelése	RNÖ	R: 2019.12.31. K: 2020. 12.31. H: 5 év	R: Képzésen résztvevők száma, fotódokumentáció K: H: Munkanélküliek csökkenése, szakképzettségek megszerzése	humán erőforrás, pénzügyi fedezet biztosítás	A partnerek, résztvevők együttműködésével fenntartható
IV. Az idősek esélyegyenlősége										
1	Generációs Programok	A településen egyedül élő idősek a legveszélyeztetettebbek a bűnelkövetők száma,	Általános cél: az idősek és fiatalok közötti kapcsolat erősítése, egymás segítése, pontosan	az egyenlő bánásmódról és az esélyegyenlőség előmozdításáról szóló 2003.	Közös Programok szervezése Rendelkezésre álló információk alapján az	Abonyi Lajos Művelődési Ház, Könyvtár, Falumúzeum	R: 2019.12.31. K: 2020. 12.31. H: 5 év	Programokban résztvevők száma Egyedül élő, idősek pontos száma	pályázati források kihasználása, személyi-tárgyi feltételek biztosítása	A partnerek, résztvevők együttműködésével fenntartható

		másrészt fennáll az elmagányosodás veszélye is őket érintően.	lehesse tudni, hogy mennyi idős szorul az ellátórendszer segítségére.	évi CXXV. törvény, Idősügyi Nemzeti Stratégia	idősek felkeresése					
V. A fogyatékkal élők esélyegyenlősége										
1	Fogyatékosok nappali ellátásának és foglalkoztatásának biztosítása	A településen jelenleg nem biztosított a fogyatékkal élő fiatal felnőttek nappali ellátása és foglalkoztatása.	Általános cél: Épület kialakítása az ellátás biztosítására	az egyenlő bánásmódról és az esélyegyenlőség előmozdításáról szóló 2003. évi CXXV. törvény, Európai Fogyatékosügyi Stratégia Abony Város költségvetése	Építési engedély iránti kérelem benyújtása Épület átalakítása, építkezés megkezdése Épület átadása, intézmény működése, fenntartása	Önkormányzat	R: 2019.12.31. K: 2020. 12.31. H: 5 év	R: Tervdokumentáció, építési engedély Komplex eredmény: az épület elkészítése, az intézmény működése és fenntartása	pénzügyi fedezet biztosítás, szakemberek, humán erőforrás biztosítás	A partnerek, résztvevők együttműködésével fenntartható
2	Adatgyűjtés	Nem ismert a településen fogyatékosággal élők száma	Általános cél: Adatgyűjtés, nyilatkozatok, illetve környezettanulmány során a felmérés elkészítése	az egyenlő bánásmódról és az esélyegyenlőség előmozdításáról szóló 2003. évi CXXV. törvény, Európai Fogyatékosügyi Stratégia	Kapcsolatfelvétel az Egyedül nem megy alapítvánnyal közreműködés a felmérés elkészítésében elemzések, összesítések	Egyedül nem megy alapítvány	R: 2019.12.31. K: 2020. 12.31. H: 5 év	Pontos kimutatás a fogyatékkal élőkről, Naprakész adatok az érintettekről, körülményeiről	személyi, tárgyi eltételek, felhívás közzététele	A partnerek, résztvevők együttműködésével fenntartható

3. Megvalósítás

A megvalósítás előkészítése

Önkormányzatunk az általa fenntartott intézmények vezetői számára feladatul adja és ellenőrzi, a településen működő nem önkormányzati fenntartású intézmények vezetőit pedig partneri viszony során kéri, hogy a Helyi Esélyegyenlőségi Programot valósítsák meg, illetve támogassák.

Önkormányzatunk azt is kéri intézményeitől és partnereitől, hogy vizsgálják meg, és a program elfogadását követően biztosítsák, hogy az intézményük működését érintő, és az esélyegyenlőség szempontjából fontos egyéb közszolgáltatásokat meghatározó stratégiai dokumentumokba és iránymutatásokba épüljenek be és érvényesüljenek az egyenlő bánásmódra és esélyegyenlőségre vonatkozó azon kötelezettségek, melyek az önkormányzat Helyi Esélyegyenlőségi Programjában részletes leírásra kerültek.

Önkormányzatunk elvárja, hogy intézményei a Helyi Esélyegyenlőségi Program Intézkedési Tervében szereplő vállalásokról, az őket érintő konkrét feladatokról intézményi szintű akcióterveket és évente cselekvési ütemterveket készítsenek.

Önkormányzatunk a HEP kidolgozására és megvalósítására, továbbá értékelésére, ellenőrzésére és az ennek során nyert információk visszacsatolására, valamint a programba történő beépítésének garantálására Helyi Esélyegyenlőségi Programért Felelős Fórumot hoz létre és működtet.

A fentiekkel kívánjuk biztosítani, hogy az HEP IT-ben vállalt feladatok településünkön maradéktalanul megvalósuljanak.

A megvalósítás folyamata

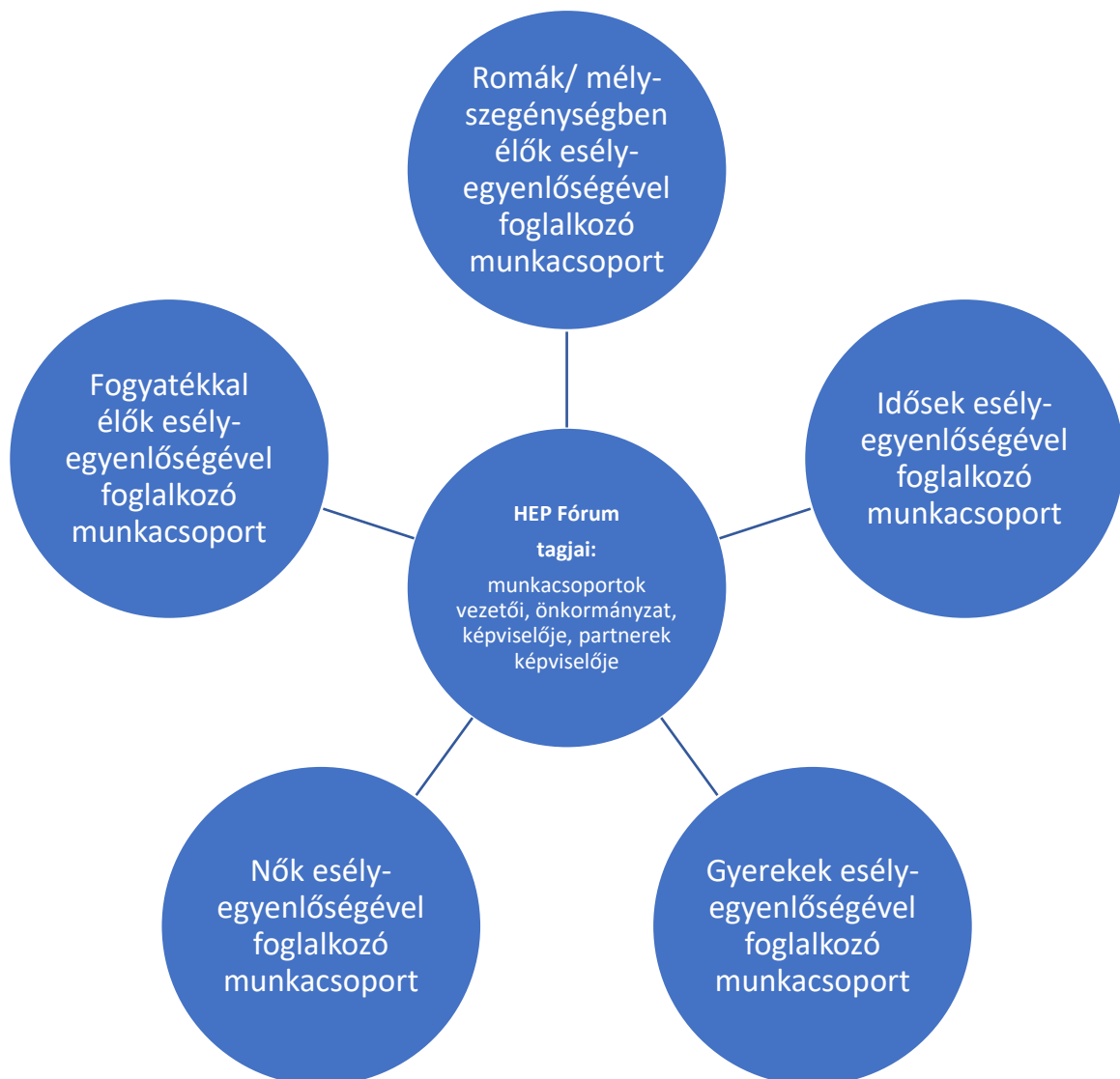
A Helyi Esélyegyenlőségi Programban foglaltak végrehajtásának ellenőrzése érdekében HEP Fórumot hozunk létre.

A HEP Fórum feladatai:

- az HEP IT megvalósulásának figyelemmel kísérése, a kötelezettségek teljesítésének nyomon követése, dokumentálása, és mindezekről a település képviselő-testületének rendszeres tájékoztatása,
- annak figyelemmel kísérése, hogy a megelőző időszakban végrehajtott intézkedések elősegítették-e a kitűzött célok megvalósulását, és az ezen tapasztalatok alapján esetleges új beavatkozások meghatározása
- a HEP IT-ben lefektetett célok megvalósulásához szükséges beavatkozások évenkénti felülvizsgálata, a HEP IT aktualizálása,

- az esetleges változások beépítése a HEP IT-be, a módosított HEP IT előkészítése képviselő-testületi döntésre
- az esélyegyenlőséggel összefüggő problémák megvitatása
- a HEP IT és az elért eredmények nyilvánosság elé tárása, kommunikálása

Az esélyegyenlőség fókuszban lévő célcsoportjaihoz és/vagy kiemelt problématerületekre a terület aktorainak részvételével tematikus munkacsoportokat alakítunk az adott területen kitűzött célok megvalósítása érdekében. A munkacsoportok vezetői egyben tagjai az Esélyegyenlőségi Fórumnak is, a munkacsoportok rendszeresen (minimum évente) beszámolnak munkájukról az Esélyegyenlőségi Fórum számára. A munkacsoportok éves munkatervvel rendelkeznek.



A HEP Fórum működése:

A Fórum legalább évente, de szükség esetén ennél gyakrabban ülésezik.

A Fórum működését megfelelően dokumentálja, üléseiről jegyzőkönyv készül.

A Fórum javaslatot tesz az HEP IT megvalósulásáról készített beszámoló elfogadására, vagy átdolgoztatására, valamint szükség szerinti módosítására.

A HEP Fórum egy-egy beavatkozási terület végrehajtására felelőst jelölhet ki tagjai közül, illetve újabb munkacsoportokat hozhat létre.

Monitoring és visszacsatolás

A Helyi Esélyegyenlőségi Program megvalósulását, végrehajtását a HEP Fórum ellenőrzi, és javaslatot készít a HEP szükség szerinti aktualizálására az egyes beavatkozási területek felelőseinek, illetve a létrehozott munkacsoportok beszámolóinak alapján.

Nyilvánosság

A program elfogadását megelőzően, a véleménynyilvánítás lehetőségének biztosítása érdekében nyilvános fórumot hívunk össze.

A véleményformálás lehetőségét biztosítja az Helyi Esélyegyenlőségi Program nyilvánosságra hozatala is, valamint a megvalósítás folyamatát koordináló HEP Fórum első ülésének mihamarabbi összehívása.

A nyilvánosság folyamatos biztosítására legalább évente tájékoztatjuk a program megvalósításában elért eredményekről, a monitoring eredményeiről a település döntéshozóit, tisztségviselőit, az intézményeket és az együttműködő szakmai és társadalmi partnerek képviselőit.

A HEP Fórum által végzett éves monitoring vizsgálatok eredményeit nyilvánosságra hozzuk a személyes adatok védelmének biztosítása mellett. A nyilvánosság biztosítására az önkormányzat honlapja, a helyi média áll rendelkezésre. Az eredményekre felhívjuk a figyelmet az önkormányzat és intézményeinek különböző rendezvényein, beépítjük kiadványainkba, a tolerancia, a befogadás, a hátrányos helyzetűek támogatásának fontosságát igyekszünk megértetni a lakossággal, a támogató szakmai és társadalmi környezet kialakítása érdekében.

Kötelezettségek és felelősség

Az esélyegyenlőséggel összefüggő feladatokért az alábbi személyek/csoportok felelősek:

A Helyi Esélyegyenlőségi Program végrehajtásáért az önkormányzat részéről a mindenkori esélyegyenlőségi referens felel.

- Az ő feladata és felelőssége a HEP Fórum létrejöttének szervezése, működésének sokoldalú támogatása, az önkormányzat és a HEP Fórum közötti kapcsolat biztosítása.
- Folyamatosan együttműködik a HEP Fórum vezetőjével.
- Felelősségi körébe tartozó, az alábbiakban felsorolt tevékenységeit a HEP Fórum vagy annak valamely munkacsoportjának bevonásával és támogatásával végzi. Így
 - o Felel azért, hogy a település minden lakója és az érintett szakmai és társadalmi partnerek számára elérhető legyen a Helyi Esélyegyenlőségi Program.
 - o Figyelemmel kíséri azt, hogy az önkormányzat döntéshozói, tisztségviselői és intézményeinek dolgozói megismerik és követik a HEP-ben foglaltakat.
 - o Támogatnia kell, hogy az önkormányzat, illetve intézményeinek vezetői minden ponton megkapják a szükséges felkészítést és segítséget a HEP végrehajtásához.
 - o Kötelessége az egyenlő bánásmód elvét sértő esetekben meg tennie a szükséges lépéseket, vizsgálatot kezdeményezni, és a jogsértés következményeinek elhárításáról intézkedni

A HEP Fórum vezetőjének feladata és felelőssége:

- a HEP IT megvalósításának koordinálása (a HEP IT-ben érintett felek tevékenységének összehangolása, instruálása),
- a HEP IT végrehajtásának nyomon követése,
- az esélyegyenlőség sérülésére vonatkozó esetleges panaszok kivizsgálása az önkormányzat felelősével közösen
- a HEP Fórum összehívása és működtetése.

A település vezetése, az önkormányzat tisztségviselői és a települési intézmények vezetői

- felelősek azért, hogy ismerjék az egyenlő bánásmódra és esélyegyenlőségre vonatkozó jogi előírásokat, biztosítsák a diszkriminációmentes intézményi szolgáltatásokat, a befogadó és toleráns légkört, és megragadjanak minden alkalmat, hogy az esélyegyenlőséggel kapcsolatos ismereteiket bővítő képzésen, egyéb programon részt vegyenek.
- Felelősségük továbbá, hogy ismerjék a HEP IT-ben foglaltakat és közreműködjenek annak megvalósításában.
- Az esélyegyenlőség sérülése esetén hivatalosan jelezzék azt a HEP IT kijelölt irányítóinak.
- Az önkormányzati intézmények vezetői intézményi akciótervben gondoskodjanak az Esélyegyenlőségi Programban foglaltaknak az intézményükben történő maradéktalan érvényesüléséről.

Minden, az önkormányzattal és annak intézményeivel szerződéses viszonyban álló, számukra szolgáltatást nyújtó fél felelőssége, hogy megismerje a HEP IT-t, magára nézve kötelezőként kövesse azt, és megfeleljen az elvárásainak, amelyre vonatkozó passzust a jövőben bele kell foglalni a szerződésbe. Szükséges továbbá, hogy a jogszabály által előírt feladat-megosztás, együttműködési kötelezettség alapján a települési önkormányzattal kapcsolatban álló szereplők ismerjék a HEP-ot, annak megvalósításában aktív szerepet vállaljanak. (Ld. pl. a köznevelési intézmények fenntartása és működtetése.)

Érvényesülés, módosítás

Az Önkormányzat garantálja a HEP megvalósulását, melynek keretében vizsgálja, hogy a helyzetelemzés továbbra is helytálló-e, felméri a lejárt határidejű intézkedések teljesülését és eredményeit. Szükség esetén módosítja azt, vagy új esélyegyenlőségi programot készít.

4. Elfogadás módja és dátuma

I. Abony város Helyi Esélyegyenlőségi Programjának szakmai és társadalmi vitája megtörtént. Az itt született észrevételeket a megvitatást követően a HEP Intézkedési Tervébe beépítettük.

III. Ezt követően Abony város képviselő-testülete a Helyi Esélyegyenlőségi Programot (melynek része az Intézkedési Terv) megvitatta és számú határozatával elfogadta.

Mellékletek:

--

Dátum

Aláírás

Abony Önkormányzat Helyi Esélyegyenlőségi Programjának partnerei ismerik a Helyi Esélyegyenlőségi Programot, és annak megvalósításában tevékenyen részt kívánnak venni.

Dátum

Partner aláírás

--

Dátum

Partner aláírás

Dátum

Partner aláírás

--

HEP elkészítési jegyzék⁹

(kitöltése opcionális – amennyiben nem kerül kitöltésre, az oldal törölhető)

NÉV ¹⁰	HEP részei ¹¹										Aláírás ¹²
	1	2	3	4	5	6	7	8	9	10	
	RÉTE	RÉTE	RÉTE	RÉTE	RÉTE	RÉTE	RÉTE	RÉTE	RÉTE	RÉTE	
	RÉTE	RÉTE	RÉTE	RÉTE	RÉTE	RÉTE	RÉTE	RÉTE	RÉTE	RÉTE	
	RÉTE	RÉTE	RÉTE	RÉTE	RÉTE	RÉTE	RÉTE	RÉTE	RÉTE	RÉTE	
	RÉTE	RÉTE	RÉTE	RÉTE	RÉTE	RÉTE	RÉTE	RÉTE	RÉTE	RÉTE	
	RÉTE	RÉTE	RÉTE	RÉTE	RÉTE	RÉTE	RÉTE	RÉTE	RÉTE	RÉTE	
	RÉTE	RÉTE	RÉTE	RÉTE	RÉTE	RÉTE	RÉTE	RÉTE	RÉTE	RÉTE	

⁹ Ez a jegyzék – mint a HEP melléklete – szakmailag is bizonyítja, hogy a HEP széleskörű egyetértésen és közös munkán alapul, és nem kizárólagosan egy „partneri aláírással” igazolt dokumentum

¹⁰ A jegyzék soronként jelöli a HEP elkészítési folyamatban résztvevő személyeket, intézményeket, partnereket.

¹¹ A jegyzék oszlopaiba kerülnek a HEP egyes tartalmi részei, ahol az adott betű karikázásával jelezni lehet, hogy az adott személy, intézmény, partner az elkészítésben részt vett, észrevételezett, támogatta, ellenezte.

R= részt vett, É= észrevételezte, T=támogatta, E= ellenezte.

¹² Az adott partner aláírásával hitelesíti a sorban jelölt részvételét a HEP elkészítési folyamatban.